

REPORT PRIMO TRIMESTRE 2024

A CURA DEL
OML PROVINCIA DI BRESCIA

02

INTRODUZIONE

Questo strumento intende offrire un supporto conoscitivo, per l'analisi delle dinamiche occupazionali e degli andamenti del mercato del lavoro. La base informativa utilizzata è SI.STA.L. 2.0 (acronimo di Sistema STATistico Lavoro)– sistema informativo statistico del mercato del lavoro di Regione Lombardia – che viene alimentato dai dati amministrativi delle comunicazioni obbligatorie (COB), opportunamente rielaborati in ottica statistica, e consente di avere una lettura del mercato del lavoro secondo una prospettiva di flusso, incentrata sui singoli eventi lavorativi che caratterizzano i rapporti di lavoro e sui passaggi di stato (il che significa che i vari fenomeni oggetto di studio vengono esaminati essenzialmente in considerazione degli eventi che determinano una variazione dello status occupazionale della persona e non in relazione al conteggio del numero degli occupati o dei disoccupati rilevato ad una certa data).

Le principali grandezze di riferimento qui proposte sono gli Eventi (elemento base su cui si fonda il modello dei dati) suddivisi in: Avviamenti, Cessazioni, Proroghe e Trasformazioni.

FILTRI UTILIZZATI

Per l'analisi sono stati utilizzati i seguenti filtri:

- lavoratori con Sede di Lavoro in provincia di Brescia (eventi relativi ai datori di lavoro della provincia di Brescia)
- soggetti con età compresa tra 15 e 64 anni (inclusi)
- i dati sono al netto degli eventi corrispondenti a rapporti di breve durata (durata minore o uguale a due giorni)
- i dati sono al netto delle seguenti tipologie contrattuali: Tirocinio, Tirocinio estivo di orientamento, Lavoro o attività socialmente utile (LSU – ASU), Contratti di borsa lavoro e altre work experiences (gruppo Esperienze)
- vengono scartati tutti gli eventi relativi a rapporti di lavoro al cui interno si configura almeno un evento di tipo UnilavSport.
- i dati delle trasformazioni si riferiscono soltanto alle trasformazioni a Tempo Indeterminato.
- Data consolidamento: Eventi al 31/03/2024

03

ALCUNE DEFINIZIONI

Avviamento: instaurazione di un rapporto di lavoro tra un individuo e un datore di lavoro. Numero di comunicazioni corrispondenti all'attivazione di un rapporto di lavoro e, quindi delle nuove assunzioni rilevate nel periodo di riferimento.

Cessazione: termine del rapporto di lavoro tra un individuo e un datore di lavoro.

Proroga: prolungamento, oltre i termini previsti, di un rapporto di lavoro a termine o comunque di durata temporanea. Si verifica allorché il rapporto venga prolungato oltre il termine stabilito inizialmente, senza che sia intervenuta una trasformazione del rapporto medesimo.

Trasformazione: si ha trasformazione solo nei casi espressamente indicati dalla norma, allorché il prolungamento del rapporto iniziale comporti una trasformazione legale dello stesso: da contratto a termine a contratto a tempo indeterminato, da tempo parziale a tempo pieno, da apprendistato a contratto a tempo indeterminato, da contratto di formazione e lavoro a contratto a tempo indeterminato, da contratto di inserimento a contratto a tempo indeterminato.

Avviati: individui soggetti ad avviamento; nel corso del periodo analizzato un individuo può essere soggetto a più avviamenti. Coloro che, nel periodo di riferimento, hanno avuto almeno un nuovo contratto di lavoro.

Delta: tasso di crescita rispetto allo stesso periodo dell'anno precedente = $(\text{Periodo selezionato} - \text{Stesso periodo anno precedente}) / \text{Stesso periodo anno precedente}$

04

“

AMBITO:

Territorio: Provincia di Brescia

PERIODO DI RIFERIMENTO:

*Primo Trimestre 2024
confronto*

Primo Trimestre 2023

DATA CONSOLIDAMENTO:

Eventi: 31/03/2024

”



DIMENSIONI DI ANALISI

- **Tipologia Contrattuale:** tipo di contratto che regola il rapporto di lavoro che si instaura.
- **CPI:** Centri per l'Impiego di riferimento della sede di lavoro.
- **Qualifica Professionale:** qualifica professionale ISTAT assegnata al lavoratore all'atto dell'evento. In caso di Apprendistato deve essere inserita la qualifica professionale che conseguirà l'apprendista al termine del periodo di formazione.
- **Sezione Ateco:** settore di attività economica.
- **Orario di lavoro:** tipologia dell'orario di lavoro (Tempo pieno, Tempo parziale o Non definito). Nei soli casi in cui non sia possibile indicare la tipologia di orario (ad es. contratto di agenzia) si può inserire il codice "Non Definito".
- **Genere:** divisione dei lavoratori per sesso.
- **Datori Lavoro:** divisione tra datore di lavoro e datore di lavoro domestico.
- **Fascia di età:** viene calcolata l'età del lavoratore alla data dell'evento, filtrata dai 15 a 64 anni e raggruppata in fasce da 5 anni.
- **Nazionalità:** cittadinanza del lavoratore (italiana, UE, Extra UE)

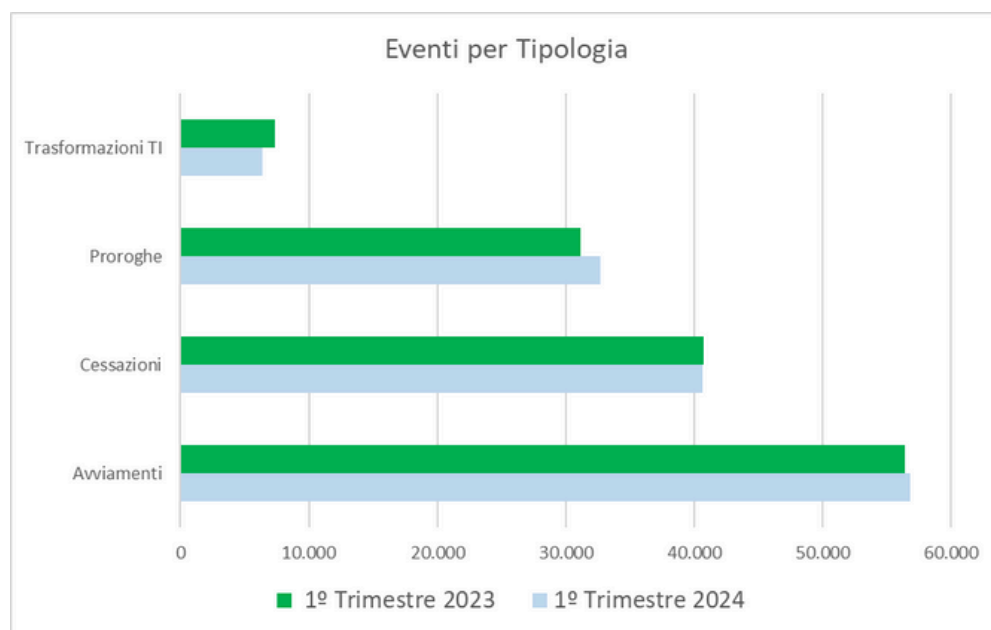
06

NUMERO DI EVENTI LAVORATIVI PER TIPOLOGIA

Tipo Evento	1° Trimestre 2024	Quota % 1° Trimestre 2024	1° Trimestre 2023	Quota % 1° Trimestre 2023	Tasso di crescita rispetto allo stesso periodo dell'anno precedente (T1)
Avviamenti	56.830	41,62%	56.378	41,56%	0,80%
Cessazioni	40.667	29,79%	40.712	30,01%	-0,11%
Proroghe	32.656	23,92%	31.187	22,99%	4,71%
Trasformazioni TI	6.380	4,67%	7.369	5,43%	-13,42%
Totale	136.533	100,00%	135.646	100,00%	0,65%
Saldo (S)	16.163		15.666		3,17%

(S): Avviamenti - Cessazioni;

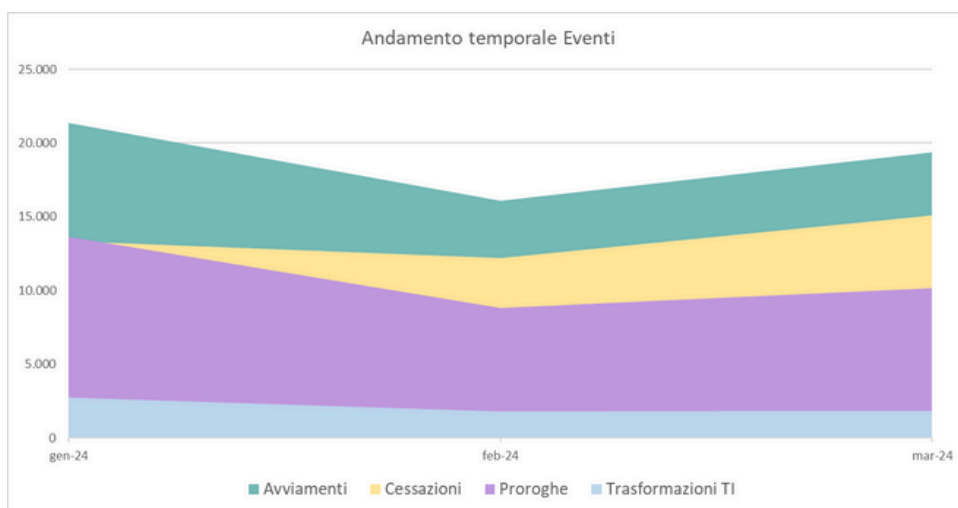
(T1): (Periodo selezionato - Stesso periodo anno precedente) / Stesso periodo anno precedente;



07

DINAMICA MENSILE DEGLI EVENTI LAVORATIVI

Mese	Avviamenti	Cessazioni	Proroghe	Trasformazioni TI
gen-24	21.364	13.366	13.671	2.743
feb-24	16.089	12.216	8.812	1.801
mar-24	19.377	15.085	10.173	1.836
Totale	56.830	40.667	32.656	6.380



08

DIMENSIONE DI ANALISI: SETTORE ATECO

Numero di Avviamenti e Cessazioni per Settore di attività economica

Sezione Ateco	Avviamenti 1° Trimestre 2024	% 1° Trimestre 2024	Avviamenti 1° Trimestre 2023	% 1° Trimestre 2023	Delta%
A - Agricoltura, silvicoltura e pesca	3.973	6,99%	3.734	6,62%	6,40%
B - Estrazione di minerali da cave e miniere	40	0,07%	32	0,06%	25,00%
C - Attività manifatturiere	13.357	23,50%	15.240	27,03%	-12,36%
D - Fornitura di energia elettrica, gas, vapore e aria condizionata	106	0,19%	86	0,15%	23,26%
E - Fornitura di acqua; reti fognarie, attività di gestione dei rifiuti e risanamento	395	0,70%	457	0,81%	-13,57%
F - Costruzioni	5.333	9,38%	4.639	8,23%	14,96%
G - Commercio all'ingrosso e al dettaglio; riparazione di autoveicoli e motocicli	4.859	8,55%	4.670	8,28%	4,05%
H - Trasporto e magazzinaggio	2.410	4,24%	2.231	3,96%	8,02%
I - Attività dei servizi di alloggio e di ristorazione	10.222	17,99%	9.120	16,18%	12,08%
J - Servizi di informazione e comunicazione	521	0,92%	564	1,00%	-7,62%
K - Attività finanziarie e assicurative	271	0,48%	216	0,38%	25,46%
L - Attività immobiliari	206	0,36%	237	0,42%	-13,08%
M - Attività professionali, scientifiche e tecniche	1.531	2,69%	1.110	1,97%	37,93%
N - Noleggio, agenzie di viaggio, servizi di supporto alle imprese	3.768	6,63%	4.054	7,19%	-7,05%
O - Amministrazione pubblica e difesa; assicurazione sociale obbligatoria	442	0,78%	434	0,77%	1,84%
P - Istruzione	3.802	6,69%	3.784	6,71%	0,48%
Q - Sanità e assistenza sociale	2.146	3,78%	2.162	3,83%	-0,74%
R - Attività artistiche, sportive, di intrattenimento e divertimento	897	1,58%	1.056	1,87%	-15,06%
S - Altre attività di servizi	1.111	1,95%	1.038	1,84%	7,03%
T - Attività di famiglie e convivenze come datori di lavoro per personale domestico; produzione di beni e servizi indifferenziati per uso proprio da parte di famiglie e convivenze	1.440	2,53%	1.511	2,68%	-4,70%
U - Organizzazioni ed organismi extraterritoriali	0	0,00%	3	0,01%	-100,00%
Totale complessivo	56.830	100,00%	56.378	100,00%	0,80%

Sezione Ateco	Cessazioni 1° Trimestre 2024	% 1° Trimestre 2024	Cessazioni 1° Trimestre 2023	% 1° Trimestre 2023	Delta%
A - Agricoltura, silvicoltura e pesca	1.169	2,87%	1.257	3,09%	-7,00%
B - Estrazione di minerali da cave e miniere	32	0,08%	29	0,07%	10,34%
C - Attività manifatturiere	10.200	25,08%	11.349	27,88%	-10,12%
D - Fornitura di energia elettrica, gas, vapore e aria condizionata	73	0,18%	53	0,13%	37,74%
E - Fornitura di acqua; reti fognarie, attività di gestione dei rifiuti e risanamento	279	0,69%	405	0,99%	-31,11%
F - Costruzioni	4.316	10,61%	3.654	8,98%	18,12%
G - Commercio all'ingrosso e al dettaglio; riparazione di autoveicoli e motocicli	4.174	10,26%	4.030	9,90%	3,57%
H - Trasporto e magazzinaggio	2.194	5,40%	1.936	4,76%	13,33%
I - Attività dei servizi di alloggio e di ristorazione	5.614	13,80%	5.892	14,47%	-4,72%
J - Servizi di informazione e comunicazione	396	0,97%	350	0,86%	13,14%
K - Attività finanziarie e assicurative	185	0,45%	166	0,41%	11,45%
L - Attività immobiliari	165	0,41%	121	0,30%	36,36%
M - Attività professionali, scientifiche e tecniche	1.123	2,76%	820	2,01%	36,95%
N - Noleggio, agenzie di viaggio, servizi di supporto alle imprese	3.019	7,42%	3.034	7,45%	-0,49%
O - Amministrazione pubblica e difesa; assicurazione sociale obbligatoria	340	0,84%	281	0,69%	21,00%
P - Istruzione	3.006	7,39%	2.633	6,47%	14,17%
Q - Sanità e assistenza sociale	1.560	3,84%	1.579	3,88%	-1,20%
R - Attività artistiche, sportive, di intrattenimento e divertimento	631	1,55%	766	1,88%	-17,62%
S - Altre attività di servizi	873	2,15%	739	1,82%	18,13%
T - Attività di famiglie e convivenze come datori di lavoro per personale domestico; produzione di beni e servizi indifferenziati per uso proprio da parte di famiglie e convivenze	1.318	3,24%	1.617	3,97%	-18,49%
U - Organizzazioni ed organismi extraterritoriali	0	0,00%	1	0,00%	-100,00%
Totale complessivo	40.667	100,00%	40.712	100,00%	-0,11%

09

DIMENSIONE DI ANALISI: SETTORE ATECO

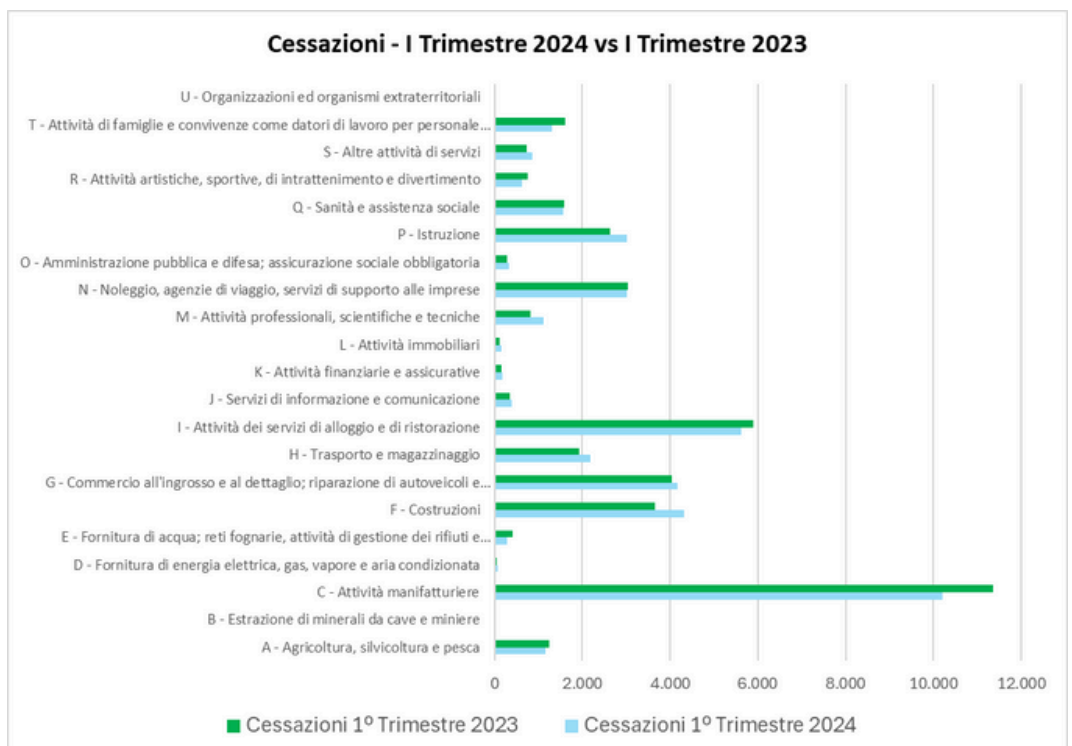
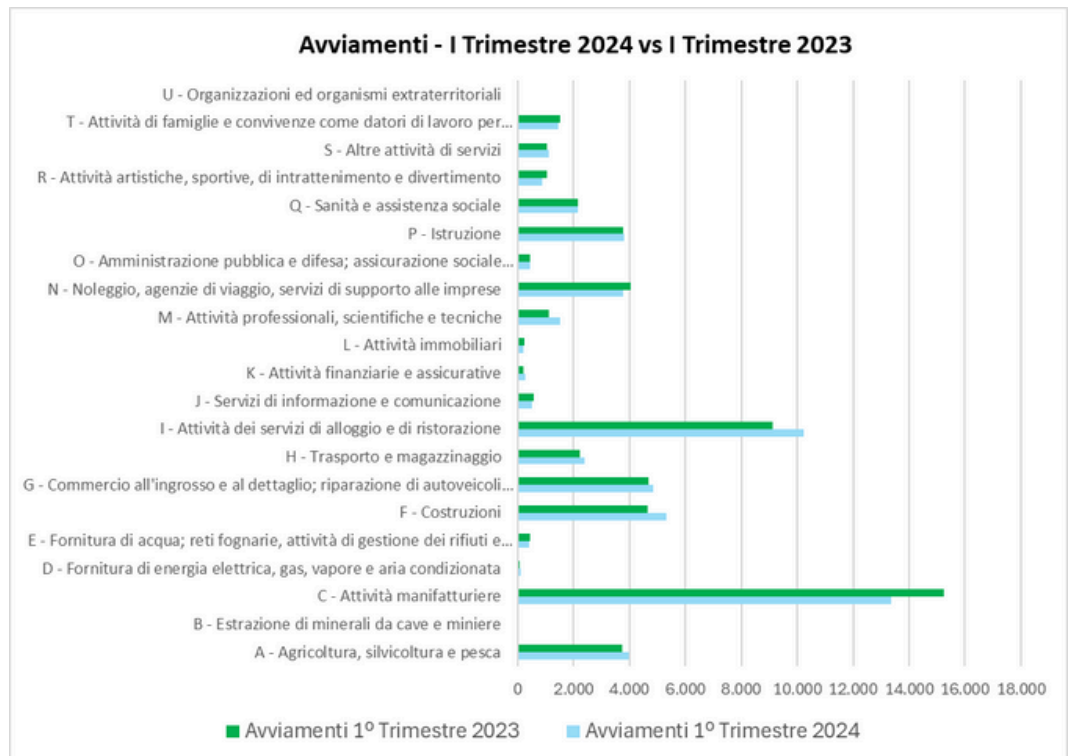
Numero di Proroghe e Trasformazioni TI per Settore di attività economica

Sezione Ateco	Proroghe 1° trimestre 2024	% 1° trimestre 2024	Proroghe 1° trimestre 2023	% 1° trimestre 2023	Delta%
A - Agricoltura, silvicoltura e pesca	479	1,47%	515	1,65%	-6,99%
B - Estrazione di minerali da cave e miniere	19	0,06%	22	0,07%	-13,64%
C - Attività manifatturiere	12.900	39,50%	12.877	41,29%	0,18%
D - Fornitura di energia elettrica, gas, vapore e aria condizionata	15	0,05%	25	0,08%	-40,00%
E - Fornitura di acqua; reti fognarie, attività di gestione dei rifiuti e risanamento	255	0,78%	261	0,84%	-2,30%
F - Costruzioni	3.169	9,70%	2.213	7,10%	43,20%
G - Commercio all'ingrosso e al dettaglio; riparazione di autoveicoli e motocicli	2.834	8,68%	2.889	9,26%	-1,90%
H - Trasporto e magazzinaggio	1.510	4,62%	1.303	4,18%	15,89%
I - Attività dei servizi di alloggio e di ristorazione	4.545	13,92%	4.334	13,90%	4,87%
J - Servizi di informazione e comunicazione	162	0,50%	174	0,56%	-6,90%
K - Attività finanziarie e assicurative	77	0,24%	74	0,24%	4,05%
L - Attività immobiliari	78	0,24%	71	0,23%	9,86%
M - Attività professionali, scientifiche e tecniche	499	1,53%	283	0,91%	76,33%
N - Noleggio, agenzie di viaggio, servizi di supporto alle imprese	2.699	8,26%	2.687	8,62%	0,45%
O - Amministrazione pubblica e difesa; assicurazione sociale obbligatoria	65	0,20%	38	0,12%	71,05%
P - Istruzione	1.077	3,30%	1.054	3,38%	2,18%
Q - Sanità e assistenza sociale	964	2,95%	1.218	3,91%	-20,85%
R - Attività artistiche, sportive, di intrattenimento e divertimento	528	1,62%	439	1,41%	20,27%
S - Altre attività di servizi	624	1,91%	549	1,76%	13,66%
T - Attività di famiglie e convivenze come datori di lavoro per personale domestico; produzione di beni e servizi indifferenziati per uso proprio da parte di famiglie e convivenze	155	0,47%	160	0,51%	-3,13%
U - Organizzazioni ed organismi extraterritoriali	2	0,01%	1	0,00%	100,00%
Totale complessivo	32.656	100,00%	31.187	100,00%	4,71%

Sezioni Ateco	Trasformazioni TI 1° trimestre 2024	% 1° trimestre 2024	Trasformazioni TI 1° trimestre 2023	% 1° trimestre 2023	Delta%
A - Agricoltura, silvicoltura e pesca	73	1,14%	91	1,23%	-19,78%
B - Estrazione di minerali da cave e miniere	11	0,17%	14	0,19%	-21,43%
C - Attività manifatturiere	1.788	28,03%	2.239	30,38%	-20,14%
D - Fornitura di energia elettrica, gas, vapore e aria condizionata	12	0,19%	8	0,11%	50,00%
E - Fornitura di acqua; reti fognarie, attività di gestione dei rifiuti e risanamento	116	1,82%	108	1,47%	7,41%
F - Costruzioni	781	12,24%	818	11,10%	-4,52%
G - Commercio all'ingrosso e al dettaglio; riparazione di autoveicoli e motocicli	939	14,72%	1.080	14,66%	-13,06%
H - Trasporto e magazzinaggio	366	5,74%	391	5,31%	-6,39%
I - Attività dei servizi di alloggio e di ristorazione	627	9,83%	711	9,65%	-11,81%
J - Servizi di informazione e comunicazione	119	1,87%	136	1,85%	-12,50%
K - Attività finanziarie e assicurative	45	0,71%	55	0,75%	-18,18%
L - Attività immobiliari	22	0,34%	41	0,56%	-46,34%
M - Attività professionali, scientifiche e tecniche	214	3,35%	235	3,19%	-8,94%
N - Noleggio, agenzie di viaggio, servizi di supporto alle imprese	531	8,32%	572	7,76%	-7,17%
O - Amministrazione pubblica e difesa; assicurazione sociale obbligatoria	24	0,38%	28	0,38%	-14,29%
P - Istruzione	44	0,69%	51	0,69%	-13,73%
Q - Sanità e assistenza sociale	438	6,87%	523	7,10%	-16,25%
R - Attività artistiche, sportive, di intrattenimento e divertimento	25	0,39%	41	0,56%	-39,02%
S - Altre attività di servizi	186	2,92%	188	2,55%	-1,06%
T - Attività di famiglie e convivenze come datori di lavoro per personale domestico; produzione di beni e servizi indifferenziati per uso proprio da parte di famiglie e convivenze	19	0,30%	39	0,53%	-51,28%
Totale complessivo	6.380	100,00%	7.369	100,00%	-13,42%

DIMENSIONE DI ANALISI: SETTORE ATECO

Numero di Avviamenti e Cessazioni per Settore di attività economica



DIMENSIONE DI ANALISI: CENTRO PER L'IMPIEGO

Numero di Avviamenti, Cessazioni, Proroghe e Trasformazioni TI per Centro per l'Impiego di riferimento della sede di lavoro

CPI	Avviamenti 1° Trimestre 2024	% 1° Trimestre 2024	Avviamenti 1° Trimestre 2023	% 1° Trimestre 2023	Delta%
CPI BRENO	3.246	5,71%	3.223	5,72%	0,71%
CPI BRESCIA	20.496	36,07%	20.338	36,07%	0,78%
CPI DESENZANO DEL GARDA	8.606	15,14%	8.473	15,03%	1,57%
CPI ISEO - PALAZZOLO SULL'OGLIO	6.857	12,07%	7.101	12,60%	-3,44%
CPI LENO	3.993	7,03%	4.458	7,91%	-10,43%
CPI ORZINUOVI	4.560	8,02%	4.323	7,67%	5,48%
CPI SALÒ	6.308	11,10%	5.422	9,62%	16,34%
CPI SAREZZO	2.764	4,86%	3.040	5,39%	-9,08%
Totale complessivo	56.830	100,00%	56.378	100,00%	0,80%

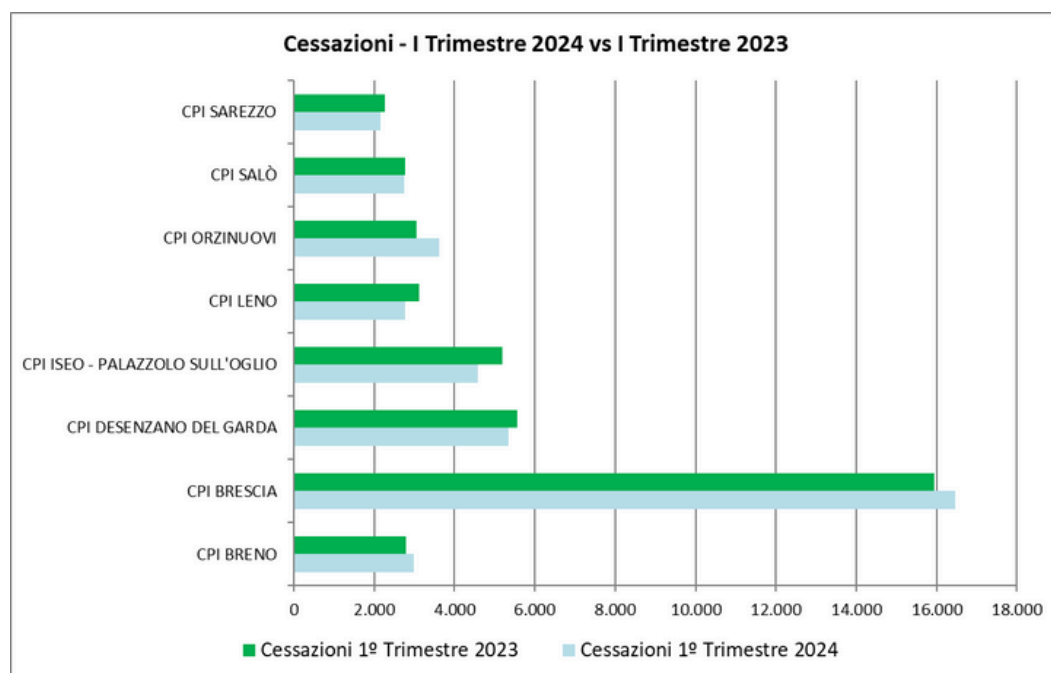
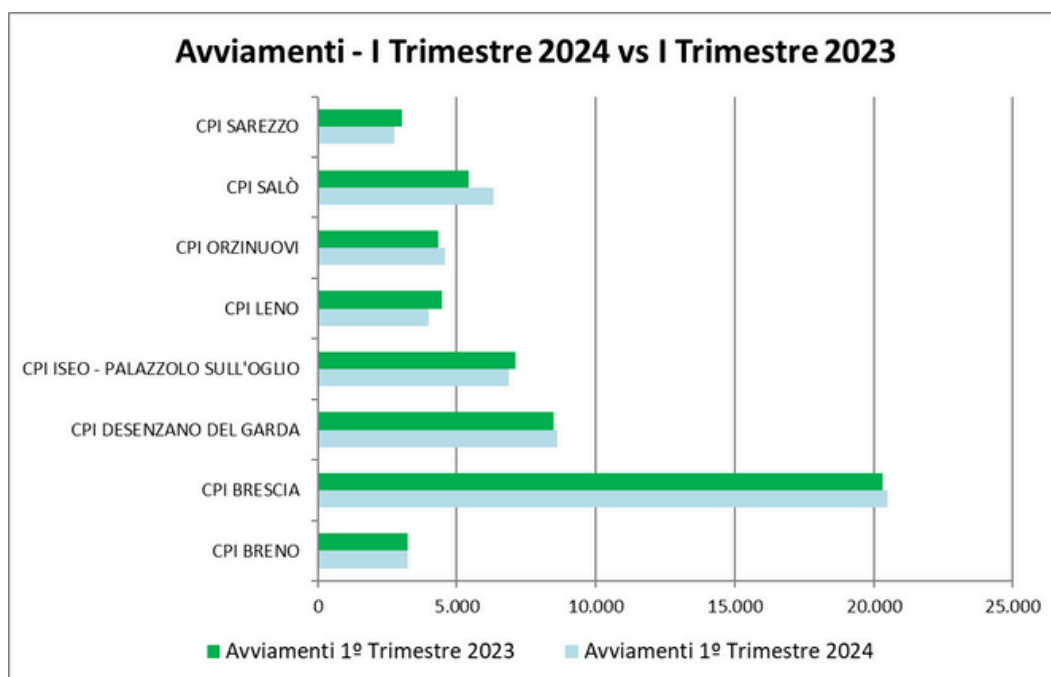
CPI	Cessazioni 1° Trimestre 2024	% 1° Trimestre 2024	Cessazioni 1° Trimestre 2023	% 1° Trimestre 2023	Delta%
CPI BRENO	2.979	7,33%	2.793	6,86%	6,66%
CPI BRESCIA	16.465	40,49%	15.947	39,17%	3,25%
CPI DESENZANO DEL GARDA	5.339	13,13%	5.566	13,67%	-4,08%
CPI ISEO - PALAZZOLO SULL'OGLIO	4.587	11,28%	5.192	12,75%	-11,65%
CPI LENO	2.772	6,82%	3.120	7,66%	-11,15%
CPI ORZINUOVI	3.612	8,88%	3.047	7,48%	18,54%
CPI SALÒ	2.749	6,76%	2.777	6,82%	-1,01%
CPI SAREZZO	2.164	5,32%	2.270	5,58%	-4,67%
Totale complessivo	40.667	100,00%	40.712	100,00%	-0,11%

CPI	Proroghe 1° Trimestre 2024	% 1° Trimestre 2024	Proroghe 1° Trimestre 2023	% 1° Trimestre 2023	Delta%
CPI BRENO	1.708	5,23%	1.795	5,76%	-4,85%
CPI BRESCIA	12.541	38,40%	11.605	37,21%	8,07%
CPI DESENZANO DEL GARDA	3.460	10,60%	3.493	11,20%	-0,94%
CPI ISEO - PALAZZOLO SULL'OGLIO	4.209	12,89%	4.114	13,19%	2,31%
CPI LENO	2.613	8,00%	2.687	8,62%	-2,75%
CPI ORZINUOVI	3.366	10,31%	2.576	8,26%	30,67%
CPI SALÒ	1.961	6,01%	1.988	6,37%	-1,36%
CPI SAREZZO	2.798	8,57%	2.929	9,39%	-4,47%
Totale complessivo	32.656	100,00%	31.187	100,00%	4,71%

CPI	Trasformazioni TI 1° Trimestre 2024	% 1° Trimestre 2024	Trasformazioni TI 1° Trimestre 2023	% 1° Trimestre 2023	Delta%
CPI BRENO	501	7,85%	559	7,59%	-10,38%
CPI BRESCIA	2.594	40,66%	2.953	40,07%	-12,16%
CPI DESENZANO DEL GARDA	733	11,49%	903	12,25%	-18,83%
CPI ISEO - PALAZZOLO SULL'OGLIO	793	12,43%	812	11,02%	-2,34%
CPI LENO	464	7,27%	554	7,52%	-16,25%
CPI ORZINUOVI	531	8,32%	639	8,67%	-16,90%
CPI SALÒ	395	6,19%	559	7,59%	-29,34%
CPI SAREZZO	369	5,78%	390	5,29%	-5,38%
Totale complessivo	6.380	100,00%	7.369	100,00%	-13,42%

DIMENSIONE DI ANALISI: CENTRO PER L'IMPIEGO

Numero di Avviamenti e Cessazioni per Centro per l'Impiego di riferimento della sede di lavoro



DIMENSIONE DI ANALISI: TIPOLOGIA CONTRATTUALE

Numero di Avviamenti, Cessazioni, Proroghe e Trasformazioni TI per Tipologia contrattuale

Tipologia contrattuale	Avviamenti 1° Trimestre 2024	% 1° Trimestre 2024	Avviamenti 1° Trimestre 2023	% 1° Trimestre 2023	Delta%
01.01 Tempo indeterminato	10.143	17,85%	10.813	19,18%	-6,20%
01.02 Apprendistato	2.080	3,66%	2.208	3,92%	-5,80%
01.03 Tempo determinato	30.918	54,40%	28.738	50,97%	7,59%
01.04 Somministrazione	7.269	12,79%	8.673	15,38%	-16,19%
02.01 Lavoro intermittente	3.907	6,87%	3.253	5,77%	20,10%
02.03 Lavoro domestico	1.319	2,32%	1.440	2,55%	-8,40%
03.01 Collaborazioni	1.053	1,85%	1.072	1,90%	-1,77%
03.02 Spettacolo	123	0,22%	159	0,28%	-22,64%
03.04 Contratto di agenzia	12	0,02%	20	0,04%	-40,00%
04.01 Lavoro con piattaforma a tempo indeterminato	0	0,00%	2	0,00%	100,00%
04.02 Lavoro con piattaforma a tempo determinato	6	0,01%	0	0,00%	0,00%
Totale complessivo	56.830	100,00%	56.378	100,00%	0,80%

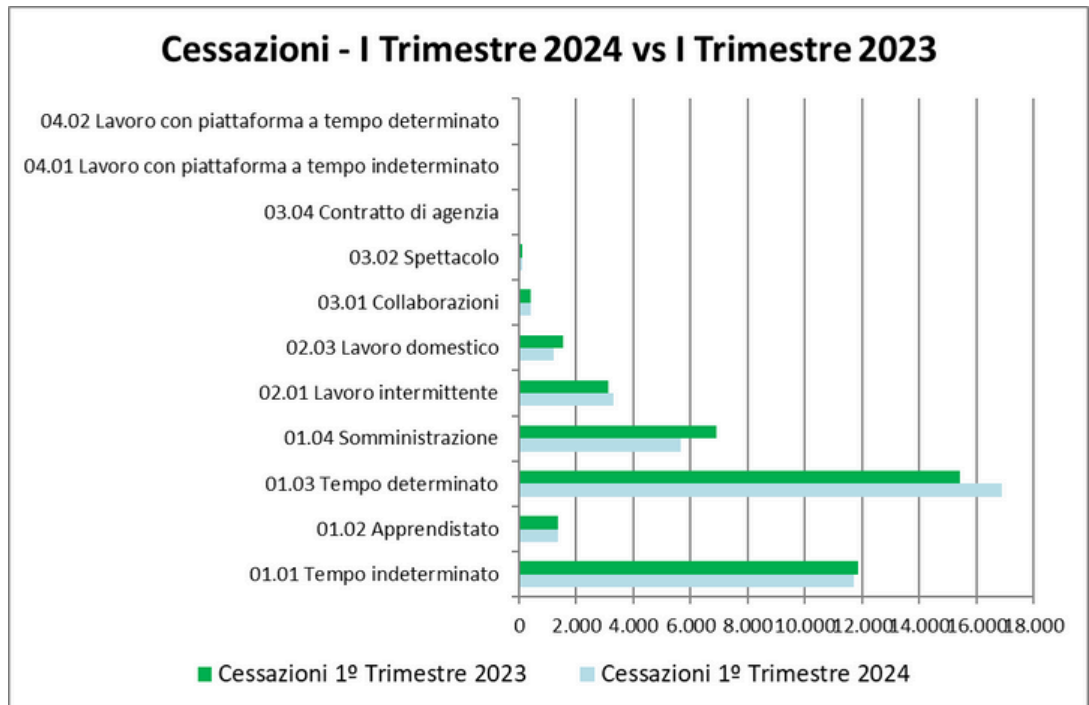
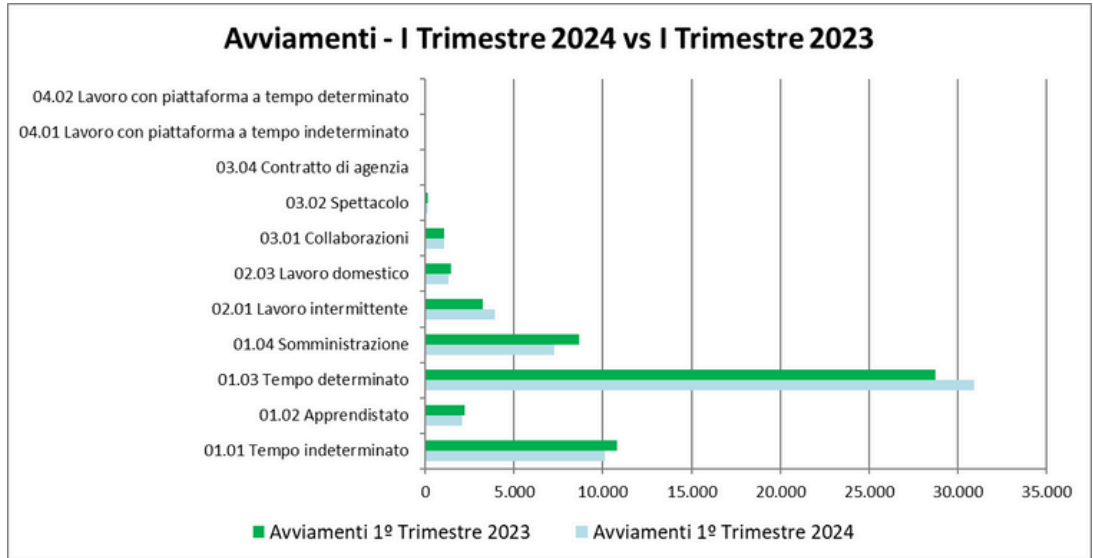
Tipologia Contrattuale	Cessazioni 1° Trimestre 2024	% 1° Trimestre 2024	Cessazioni 1° Trimestre 2023	% 1° Trimestre 2023	Delta%
01.01 Tempo indeterminato	11.718	28,81%	11.867	29,15%	-1,26%
01.02 Apprendistato	1.348	3,31%	1.372	3,37%	-1,75%
01.03 Tempo determinato	16.911	41,58%	15.411	37,85%	9,73%
01.04 Somministrazione	5.668	13,94%	6.918	16,99%	-18,07%
02.01 Lavoro intermittente	3.299	8,11%	3.109	7,64%	6,11%
02.03 Lavoro domestico	1.202	2,96%	1.537	3,78%	-21,80%
03.01 Collaborazioni	397	0,98%	396	0,97%	0,25%
03.02 Spettacolo	110	0,27%	92	0,23%	19,57%
03.04 Contratto di agenzia	8	0,02%	10	0,02%	-20,00%
04.01 Lavoro con piattaforma a tempo indeterminato	3	0,01%	0	0,00%	0,00%
04.02 Lavoro con piattaforma a tempo determinato	3	0,01%	0	0,00%	0,00%
Totale complessivo	40.667	100,00%	40.712	100,00%	-0,11%

Tipologia Contrattuale	Proroghe 1° Trimestre 2024	% 1° Trimestre 2024	Proroghe 1° Trimestre 2023	% 1° Trimestre 2023	Delta%
01.03 Tempo determinato	16.288	49,88%	14.922	47,85%	9,15%
01.04 Somministrazione	12.351	37,82%	12.451	39,92%	-0,80%
02.01 Lavoro intermittente	3.446	10,55%	3.295	10,57%	4,58%
02.03 Lavoro domestico	44	0,13%	56	0,18%	-21,43%
03.01 Collaborazioni	519	1,59%	453	1,45%	14,57%
03.02 Spettacolo	4	0,01%	9	0,03%	-55,56%
03.04 Contratto di agenzia	2	0,01%	1	0,00%	100,00%
04.02 Lavoro con piattaforma a tempo determinato	2	0,01%	0	0,00%	0,00%
Totale complessivo	32.656	100,00%	31.187	100,00%	4,71%

Tipologia Contrattuale	Trasformazioni TI 1° Trimestre 2024	% 1° Trimestre 2024	Trasformazioni TI 1° Trimestre 2023	% 1° Trimestre 2023	Delta%
01.01 Tempo indeterminato	6.109	95,75%	7.085	96,15%	-13,78%
01.02 Apprendistato	28	0,44%	21	0,28%	33,33%
01.03 Tempo determinato	1	0,02%	0	0,00%	0,00%
01.04 Somministrazione	88	1,38%	72	0,98%	22,22%
02.01 Lavoro intermittente	135	2,12%	153	2,08%	-11,76%
02.03 Lavoro domestico	18	0,28%	38	0,52%	-52,63%
04.01 Lavoro con piattaforma a tempo indeterminato	1	0,02%	0	0,00%	0,00%
Totale complessivo	6.380	100,00%	7.369	100,00%	-13,42%

DIMENSIONE DI ANALISI: TIPOLOGIA CONTRATTUALE

Numero di Avviamenti e Cessazioni per tipologia contrattuale



DIMENSIONE DI ANALISI: QUALIFICA PROFESSIONALE

Numero di Avviamenti, Cessazioni e Proroghe per Qualifica professionale

Qualifica professionale	Avviamenti 1° Trimestre 2024	% 1° Trimestre 2024	Avviamenti 1° Trimestre 2023	% 1° Trimestre 2023	Delta%
1 - LEGISLATORI, IMPRENDITORI E ALTA DIRIGENZA	235	0,41%	176	0,31%	33,52%
2 - PROFESSIONI INTELLETTUALI, SCIENTIFICHE E DI ELEVATA SPECIALIZZAZIONE	3.708	6,52%	3.861	6,85%	-3,96%
3 - PROFESSIONI TECNICHE	3.356	5,91%	3.560	6,31%	-5,73%
4 - PROFESSIONI ESECUTIVE NEL LAVORO D'UFFICIO	6.281	11,05%	5.852	10,38%	7,33%
5 - PROFESSIONI QUALIFICATE NELLE ATTIVITA' COMMERCIALI E NEI SERVIZI	13.989	24,62%	12.750	22,62%	9,72%
6 - ARTIGIANI, OPERAI SPECIALIZZATI E AGRICOLTORI	9.542	16,79%	9.510	16,87%	0,34%
7 - CONDUTTORI DI IMPIANTI, OPERAI DI MACCHINARI FISSI E MOBILI E CONDUCENTI DI VEICOLI	6.082	10,70%	6.672	11,83%	-8,84%
8 - PROFESSIONI NON QUALIFICATE	13.636	23,99%	13.997	24,83%	-2,58%
9 - FORZE ARMATE	1	0,00%	0	0,00%	0,00%
Totale complessivo	56.830	100,00%	56.378	100,00%	0,80%

Qualifica professionale	Cessazioni 1° Trimestre 2024	% 1° trimestre 2024	Cessazioni 1° Trimestre 2023	% 1° trimestre 2023	Delta%
1 - LEGISLATORI, IMPRENDITORI E ALTA DIRIGENZA	138	0,34%	102	0,25%	35,29%
2 - PROFESSIONI INTELLETTUALI, SCIENTIFICHE E DI ELEVATA SPECIALIZZAZIONE	2.724	6,70%	2.633	6,47%	3,46%
3 - PROFESSIONI TECNICHE	2.296	5,65%	2.407	5,91%	-4,61%
4 - PROFESSIONI ESECUTIVE NEL LAVORO D'UFFICIO	4.282	10,53%	4.053	9,96%	5,65%
5 - PROFESSIONI QUALIFICATE NELLE ATTIVITA' COMMERCIALI E NEI SERVIZI	10.018	24,63%	9.825	24,13%	1,96%
6 - ARTIGIANI, OPERAI SPECIALIZZATI E AGRICOLTORI	7.245	17,82%	7.049	17,31%	2,78%
7 - CONDUTTORI DI IMPIANTI, OPERAI DI MACCHINARI FISSI E MOBILI E CONDUCENTI DI VEICOLI	4.592	11,29%	5.024	12,34%	-8,60%
8 - PROFESSIONI NON QUALIFICATE	9.372	23,05%	9.619	23,63%	-2,57%
Totale complessivo	40.667	100,00%	40.712	100,00%	-0,11%

Qualifica professionale	Proroghe 1° Trimestre 2024	% 1° Trimestre 2024	Proroghe 1° Trimestre 2023	% 1° Trimestre e 2023	Delta%
1 - LEGISLATORI, IMPRENDITORI E ALTA DIRIGENZA	32	0,10%	32	0,10%	0,00%
2 - PROFESSIONI INTELLETTUALI, SCIENTIFICHE E DI ELEVATA SPECIALIZZAZIONE	990	3,03%	924	2,96%	7,14%
3 - PROFESSIONI TECNICHE	1.489	4,56%	1.574	5,05%	-5,40%
4 - PROFESSIONI ESECUTIVE NEL LAVORO D'UFFICIO	2.363	7,24%	2.469	7,92%	-4,29%
5 - PROFESSIONI QUALIFICATE NELLE ATTIVITA' COMMERCIALI E NEI SERVIZI	7.227	22,13%	6.786	21,76%	6,50%
6 - ARTIGIANI, OPERAI SPECIALIZZATI E AGRICOLTORI	5.557	17,02%	4.854	15,56%	14,48%
7 - CONDUTTORI DI IMPIANTI, OPERAI DI MACCHINARI FISSI E MOBILI E CONDUCENTI DI VEICOLI	5.947	18,21%	5.973	19,15%	-0,44%
8 - PROFESSIONI NON QUALIFICATE	9.051	27,72%	8.575	27,50%	5,55%
Totale complessivo	32.656	100,00%	31.187	100,00%	4,71%

16

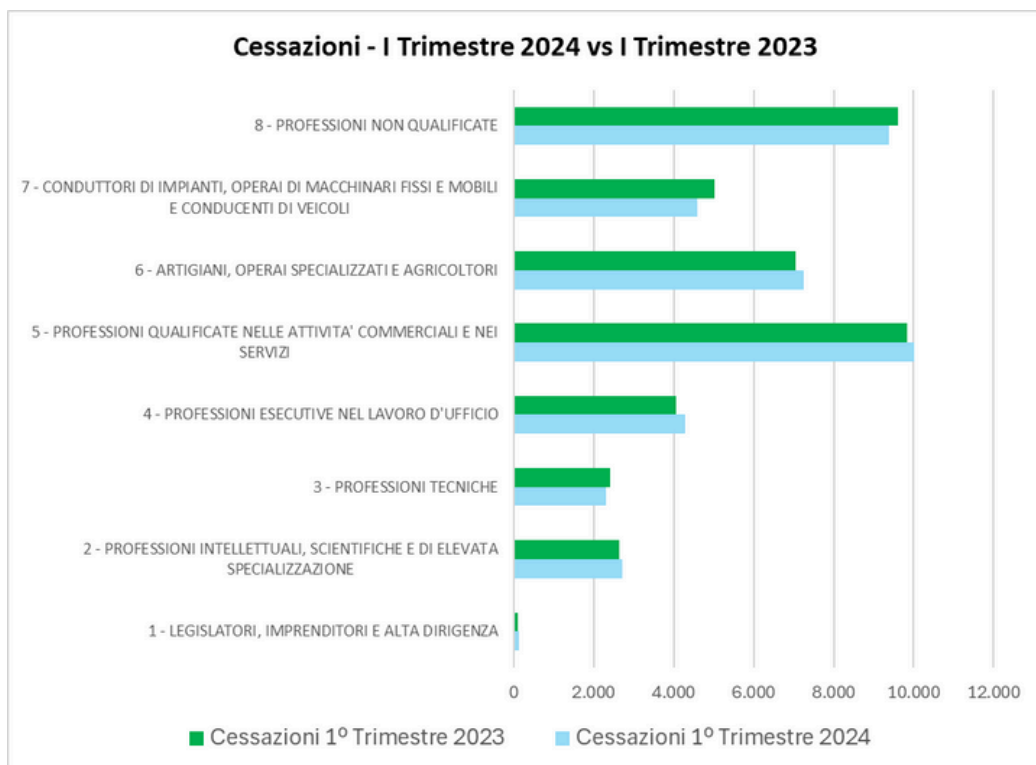
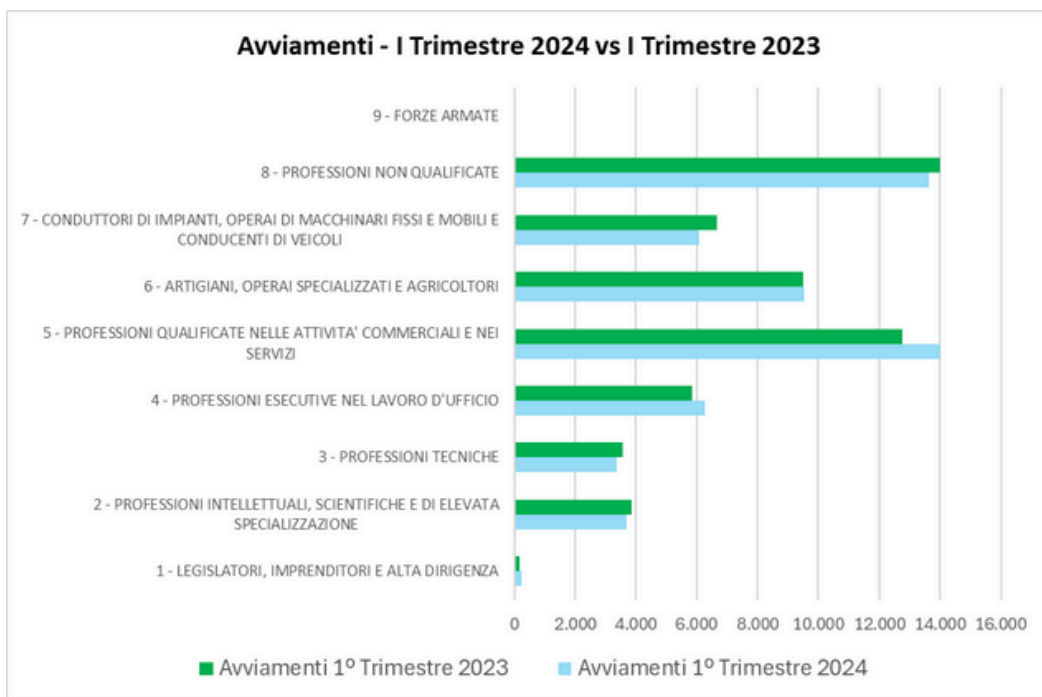
DIMENSIONE DI ANALISI: QUALIFICA PROFESSIONALE

Numero di Trasformazioni TI per Qualifica professionale

Qualifica Professionale	Trasformazioni TI 1° Trimestre 2024	% 1 Trimestre 2024	Trasformazioni TI 1° Trimestre 2023	% 1 Trimestre 2023	Delta%
1 - LEGISLATORI, IMPRENDITORI E ALTA DIRIGENZA	8	0,13%	10	0,14%	-20,00%
2 - PROFESSIONI INTELLETTUALI, SCIENTIFICHE E DI ELEVATA SPECIALIZZAZIONE	172	2,70%	178	2,42%	-3,37%
3 - PROFESSIONI TECNICHE	511	8,01%	612	8,31%	-16,50%
4 - PROFESSIONI ESECUTIVE NEL LAVORO D'UFFICIO	1.031	16,16%	1.242	16,85%	-16,99%
5 - PROFESSIONI QUALIFICATE NELLE ATTIVITA' COMMERCIALI E NEI SERVIZI	1.455	22,81%	1.609	21,83%	-9,57%
6 - ARTIGIANI, OPERAI SPECIALIZZATI E AGRICOLTORI	1.412	22,13%	1.566	21,25%	-9,83%
7 - CONDUTTORI DI IMPIANTI, OPERAI DI MACCHINARI FISSI E MOBILI E CONDUCENTI DI VEICOLI	734	11,50%	865	11,74%	-15,14%
8 - PROFESSIONI NON QUALIFICATE	1.057	16,57%	1.287	17,47%	-17,87%
Totale complessivo	6.380	100,00%	7.369	100,00%	-13,42%

DIMENSIONE DI ANALISI: QUALIFICA PROFESSIONALE

Numero di Avviamenti e Cessazioni per Qualifica professionale



DIMENSIONE DI ANALISI: FASCIA DI ETÀ'

Numero di Avviamenti, Cessazioni, Proroghe e Trasformazioni TI per Fascia di età

Fascia di età	Avviamenti 1° Trimestre 2024	% 1° Trimestre 2024	Avviamenti 1° Trimestre 2023	% 1° Trimestre 2023	Delta%
15-19	1.333	2,35%	1.260	2,23%	5,79%
20-24	9.405	16,55%	9.392	16,66%	0,14%
25-29	8.706	15,32%	8.723	15,47%	-0,19%
30-34	6.973	12,27%	6.904	12,25%	1,00%
35-39	6.104	10,74%	6.244	11,08%	-2,24%
40-44	6.024	10,60%	6.027	10,69%	-0,05%
45-49	6.073	10,69%	6.113	10,84%	-0,65%
50-54	5.397	9,50%	5.385	9,55%	0,22%
55-59	4.194	7,38%	3.982	7,06%	5,32%
60-64	2.621	4,61%	2.348	4,16%	11,63%
Totale complessivo	56.830	100,00%	56.378	100,00%	0,80%

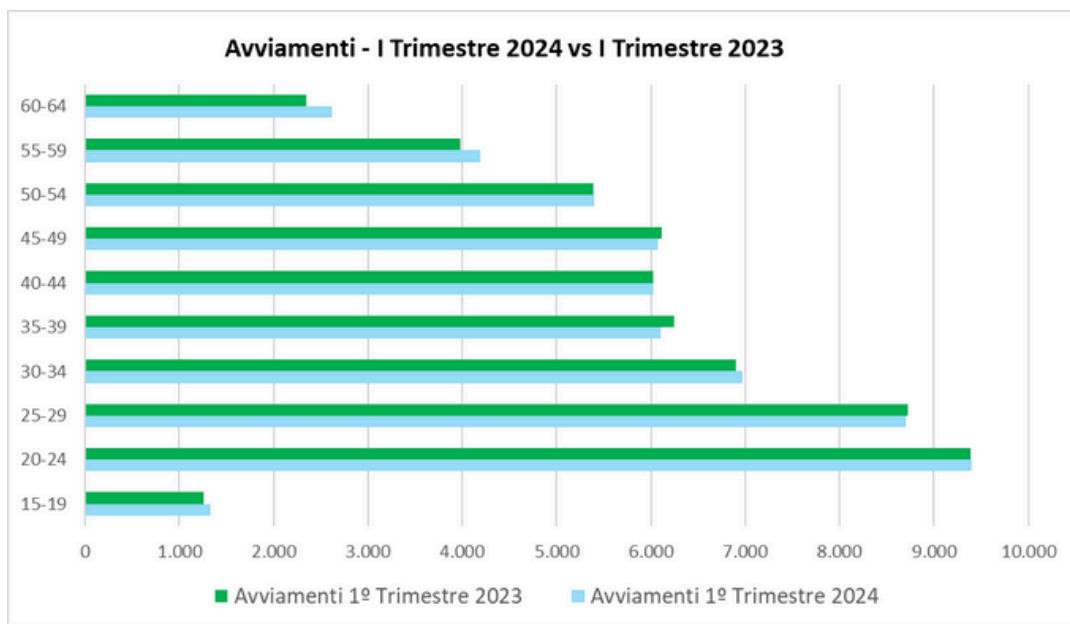
Fascia di età	Cessazioni 1° Trimestre 2024	% 1° Trimestre 2024	Cessazioni 1° Trimestre 2023	% 1° Trimestre 2023	Delta%
15-19	679	1,67%	625	1,54%	8,64%
20-24	6.347	15,61%	6.237	15,32%	1,76%
25-29	6.273	15,43%	6.199	15,23%	1,19%
30-34	5.063	12,45%	5.117	12,57%	-1,06%
35-39	4.507	11,08%	4.585	11,26%	-1,70%
40-44	4.363	10,73%	4.327	10,63%	0,83%
45-49	4.350	10,70%	4.474	10,99%	-2,77%
50-54	3.785	9,31%	3.816	9,37%	-0,81%
55-59	3.076	7,56%	3.187	7,83%	-3,48%
60-64	2.224	5,47%	2.145	5,27%	3,68%
Totale complessivo	40.667	100,00%	40.712	100,00%	-0,11%

Fascia di età	Proroghe 1° trimestre 2024	% 1° trimestre 2024	Proroghe 1° trimestre 2023	% 1° trimestre 2023	Delta%
15-19	767	2,35%	708	2,27%	8,33%
20-24	6.394	19,58%	6.049	19,40%	5,70%
25-29	4.986	15,27%	4.819	15,45%	3,47%
30-34	4.064	12,44%	3.871	12,41%	4,99%
35-39	3.712	11,37%	3.482	11,16%	6,61%
40-44	3.490	10,69%	3.328	10,67%	4,87%
45-49	3.237	9,91%	3.278	10,51%	-1,25%
50-54	2.743	8,40%	2.670	8,56%	2,73%
55-59	2.079	6,37%	1.927	6,18%	7,89%
60-64	1.184	3,63%	1.055	3,38%	12,23%
Totale complessivo	32.656	100,00%	31.187	100,00%	4,71%

Fascia di età	Trasformazioni TI 1° Trimestre 2024	% 1° Trimestre 2024	Trasformazioni TI 1° Trimestre 2023	% 1° Trimestre 2023	Delta%
15-19	48	0,75%	48	0,65%	0,00%
20-24	1.042	16,33%	1.130	15,33%	-7,79%
25-29	1.300	20,38%	1.446	19,62%	-10,10%
30-34	969	15,19%	1.119	15,19%	-13,40%
35-39	627	9,83%	813	11,03%	-22,88%
40-44	659	10,33%	743	10,08%	-11,31%
45-49	614	9,62%	753	10,22%	-18,46%
50-54	527	8,26%	633	8,59%	-16,75%
55-59	391	6,13%	452	6,13%	-13,50%
60-64	203	3,18%	232	3,15%	-12,50%
Totale complessivo	6.380	100,00%	7.369	100,00%	-13,42%

DIMENSIONE DI ANALISI: FASCIA DI ETÀ'

Numero di Avviamenti e Cessazioni per Fascia di età



20

DIMENSIONE DI ANALISI: **GENERE**

Numero di Avviamenti, Cessazioni, Proroghe e Trasformazioni TI per Genere

Genere	Avviamenti 1° Trimestre 2024	% 1 Trimestre 2024	Avviamenti 1° Trimestre 2023	% 1 Trimestre 2023	Delta%
F	23.594	41,52%	23.456	41,60%	0,59%
M	33.236	58,48%	32.922	58,40%	0,95%
Totale complessivo	56.830	100,00%	56.378	100,00%	0,80%

Genere	Cessazioni 1° Trimestre 2024	% 1° trimestre 2024	Cessazioni 1° Trimestre 2023	% 1° trimestre 2023	Delta%
F	16.702	41,07%	16.661	40,92%	0,25%
M	23.965	58,93%	24.051	59,08%	-0,36%
Totale complessivo	40.667	100,00%	40.712	100,00%	-0,11%

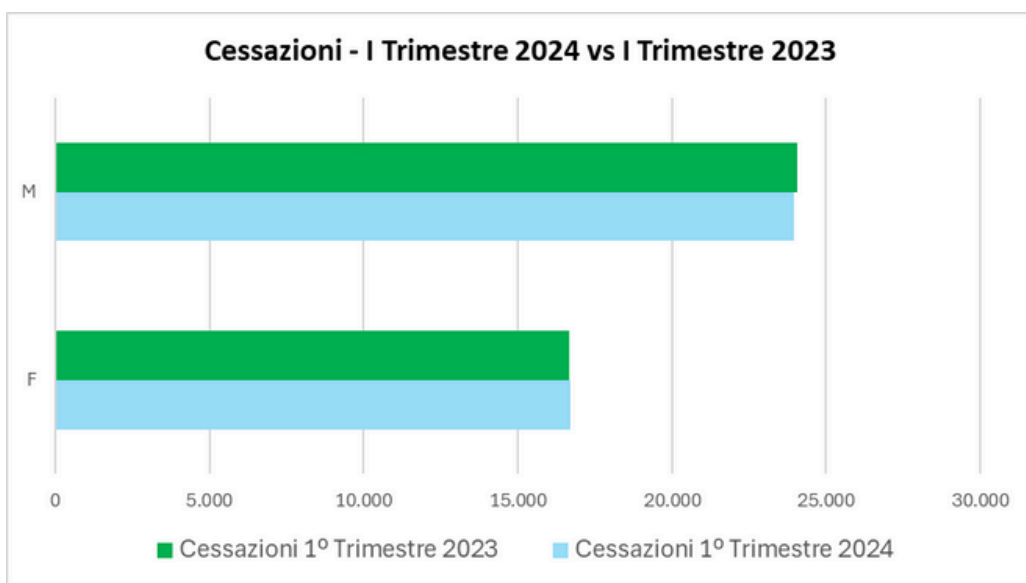
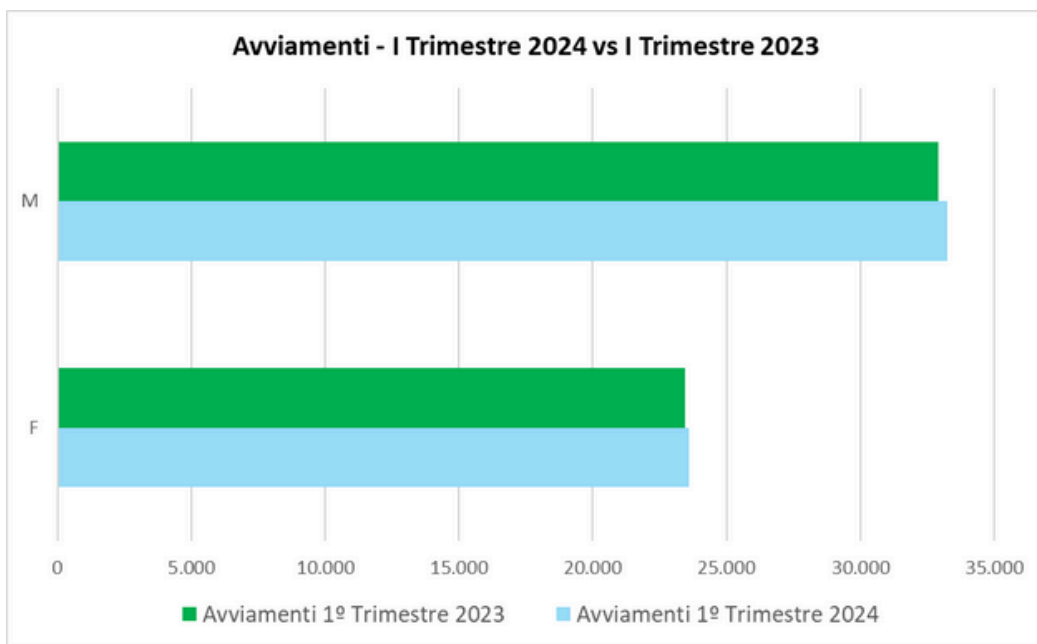
Genere	Proroghe 1° trimestre 2024	% 1° trimestre 2024	Proroghe 1° trimestre 2023	% 1° trimestre 2023	Delta%
F	12.818	39,25%	13.126	42,09%	-2,35%
M	19.838	60,75%	18.061	57,91%	9,84%
Totale complessivo	32.656	100,00%	31.187	100,00%	4,71%

Genere	Trasformazioni TI 1° trimestre 2024	% 1° trimestre 2024	Trasformazioni TI 1° trimestre 2023	% 1° trimestre 2023	Delta%
F	2.648	41,50%	3.090	41,93%	-14,30%
M	3.732	58,50%	4.279	58,07%	-12,78%
Totale complessivo	6.380	100,00%	7.369	100,00%	-13,42%

21

DIMENSIONE DI ANALISI: **GENERE**

Numero di Avviamenti e Cessazioni per Genere



22

DIMENSIONE DI ANALISI: ORARIO DI LAVORO

Numero di Avviamenti, Cessazioni, Proroghe e Trasformazioni TI per orario di lavoro

Orario di lavoro	Avviamenti 1° Trimestre 2024	% 1° Trimestre 2024	Avviamenti 1° Trimestre 2023	% 1° Trimestre 2023	Delta%
Non definito dal contratto	4.417	7,77%	4.174	7,40%	5,82%
Tempo parziale	14.988	26,37%	14.714	26,10%	1,86%
Tempo pieno	37.425	65,85%	37.490	66,50%	-0,17%
Totale complessivo	56.830	100,00%	56.378	100,00%	0,80%

Orario di lavoro	Cessazioni 1° Trimestre 2024	% 1° trimestre 2024	Cessazioni 1° Trimestre 2023	% 1° trimestre 2023	Delta%
Non definito dal contratto	3.332	8,19%	3.324	8,16%	0,24%
Tempo parziale	11.392	28,01%	11.538	28,34%	-1,27%
Tempo pieno	25.943	63,79%	25.850	63,49%	0,36%
Totale complessivo	40.667	100,00%	40.712	100,00%	-0,11%

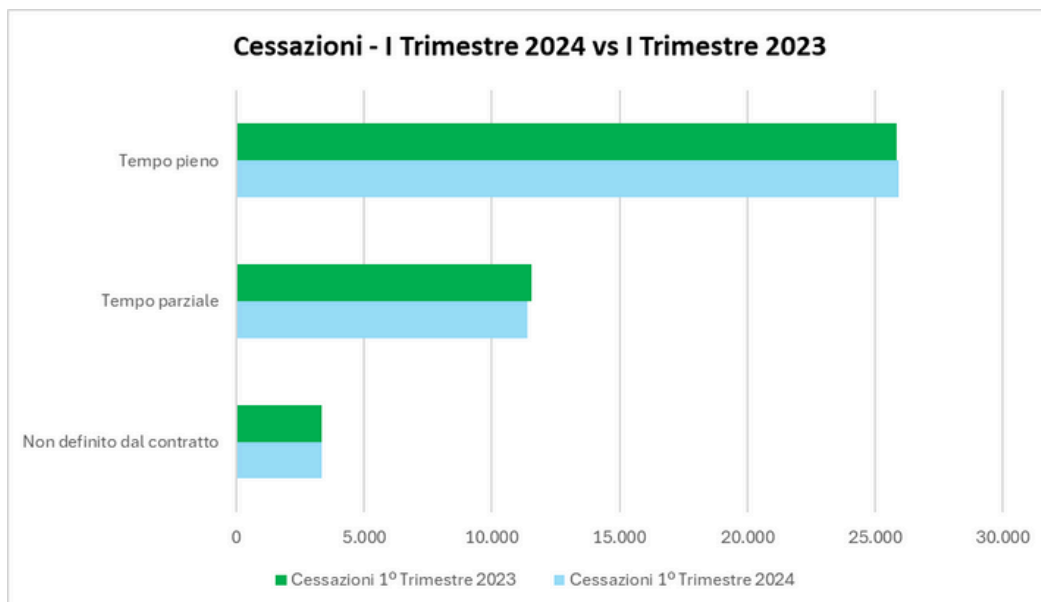
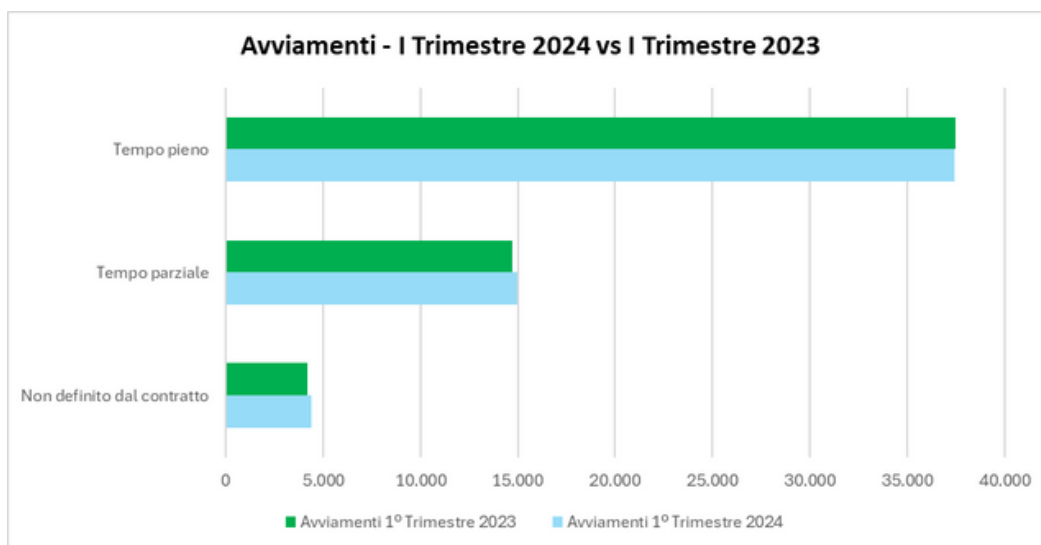
Orario di lavoro	Proroghe 1° Trimestre 2024	% 1° trimestre 2024	Proroghe 1° Trimestre 2023	% 1° trimestre 2023	Delta%
Non definito dal contratto	3.620	11,09%	3.520	11,29%	2,84%
Tempo parziale	8.566	26,23%	8.326	26,70%	2,88%
Tempo pieno	20.470	62,68%	19.341	62,02%	5,84%
Totale complessivo	32.656	100,00%	31.187	100,00%	4,71%

Orario di lavoro	Trasformazioni a TI 1° Trimestre 2024	% 1° trimestre 2024	Trasformazioni a TI 1° Trimestre 2023	% 1° trimestre 2023	Delta%
Non definito dal contratto	128	2,01%	150	2,04%	-14,67%
Tempo parziale	1.890	29,62%	2.203	29,90%	-14,21%
Tempo pieno	4.362	68,37%	5.016	68,07%	-13,04%
Totale complessivo	6.380	100,00%	7.369	100,00%	-13,42%

23

DIMENSIONE DI ANALISI: ORARIO DI LAVORO

Numero di Avviamenti e Cessazioni per orario di lavoro



24

DIMENSIONE DI ANALISI: NAZIONALITA'

Numero di Avviamenti, Cessazioni, Proroghe e Trasformazioni TI per nazionalità

Nazionalità	Avviamenti 1° Trimestre 2024	% 1° Trimestre 2024	Avviamenti 1° Trimestre 2023	% 1° Trimestre 2023	Delta%
Extra UE	20.112	35,39%	19.323	34,27%	4,08%
Italia	33.373	58,72%	33.856	60,05%	-1,43%
UE	3.345	5,89%	3.199	5,67%	4,56%
Totale complessivo	56.830	100,00%	56.378	100,00%	0,80%

Nazionalità	Cessazioni 1° trimestre 2024	% 1° trimestre 2024	Cessazioni 1° trimestre 2023	% 1° trimestre 2023	Delta%
Extra UE	14.513	35,69%	13.797	33,89%	5,19%
Italia	24.159	59,41%	24.722	60,72%	-2,28%
UE	1.995	4,91%	2.193	5,39%	-9,03%
Totale complessivo	40.667	100,00%	40.712	100,00%	-0,11%

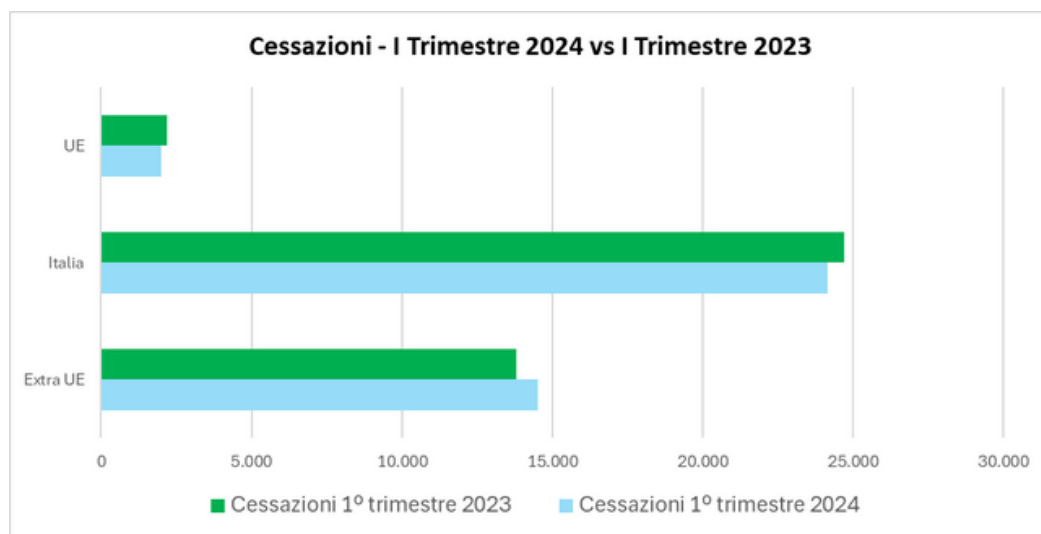
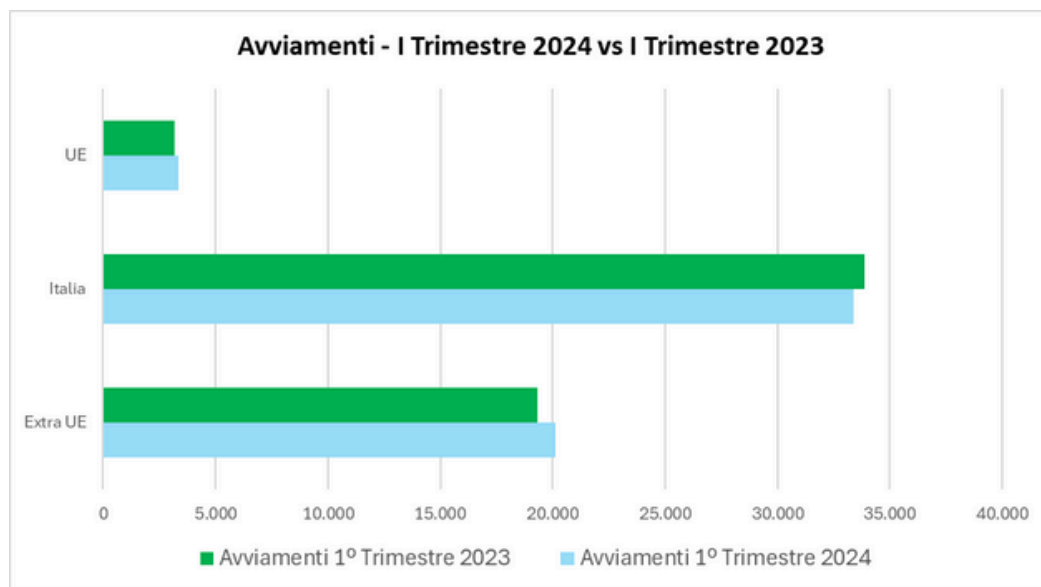
Nazionalità	Proroghe 1° Trimestre 2024	% 1° Trimestre 2024	Proroghe 1° Trimestre 2023	% 1° Trimestre 2023	Delta%
Extra UE	14.505	44,42%	12.797	41,03%	13,35%
Italia	16.650	50,99%	16.892	54,16%	-1,43%
UE	1.501	4,60%	1.498	4,80%	0,20%
Totale complessivo	32.656	100,00%	31.187	100,00%	4,71%

Nazionalità	Trasformazioni TI 1° Trimestre 2024	% 1° Trimestre 2024	Trasformazioni TI 1° Trimestre 2023	% 1° Trimestre 2023	Delta%
Extra UE	1.844	28,90%	1.985	26,94%	-7,10%
Italia	4.267	66,88%	5.110	69,34%	-16,50%
UE	269	4,22%	274	3,72%	-1,82%
Totale complessivo	6.380	100,00%	7.369	100,00%	-13,42%

25

DIMENSIONE DI ANALISI: NAZIONALITA'

Numero di Avviamenti e Cessazioni per nazionalità



26

DIMENSIONE DI ANALISI: DATORE DI LAVORO

Numero di Avviamenti, Cessazioni, Proroghe e Trasformazioni TI per datore di lavoro

Classificazione Datore	Avviamenti 1° Trimestre 2024	% 1 Trimestre 2024	Avviamenti 1° Trimestre 2023	% 1 Trimestre 2023	Delta%
Datori di Lavoro	55.396	97,48%	54.879	97,34%	0,94%
Datori di Lavoro domestico	1.434	2,52%	1.499	2,66%	-4,34%
Totale complessivo	56.830	100,00%	56.378	100,00%	0,80%

Classificazione Datore	Cessazioni 1° Trimestre 2024	% 1 Trimestre 2024	Cessazioni 1° Trimestre 2023	% 1 Trimestre 2023	Delta%
Datori di Lavoro	39.356	96,78%	39.119	96,09%	0,61%
Datori di Lavoro domestico	1.311	3,22%	1.593	3,91%	-17,70%
Totale complessivo	40.667	100,00%	40.712	100,00%	-0,11%

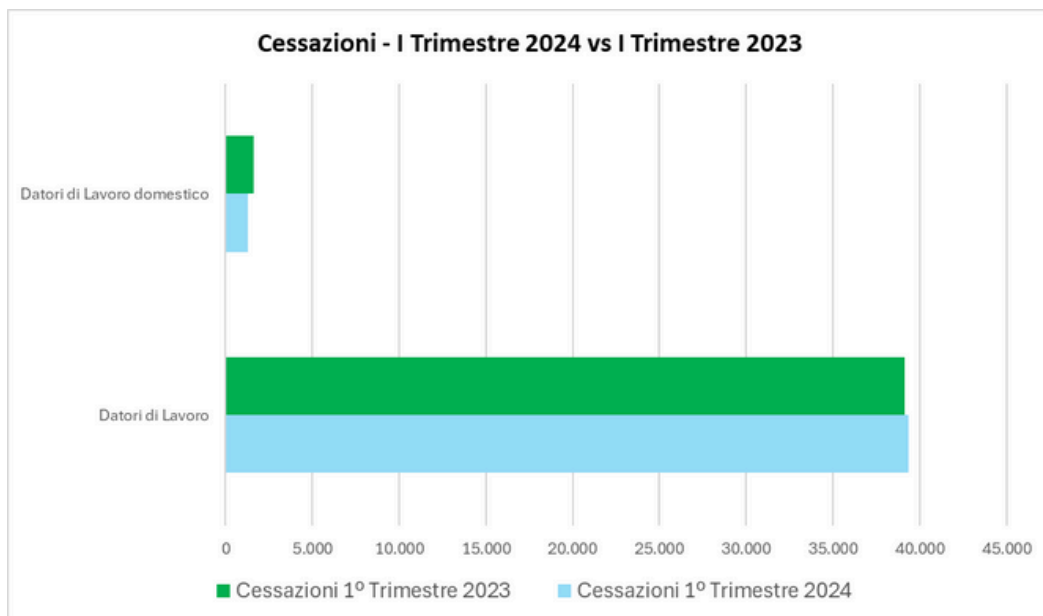
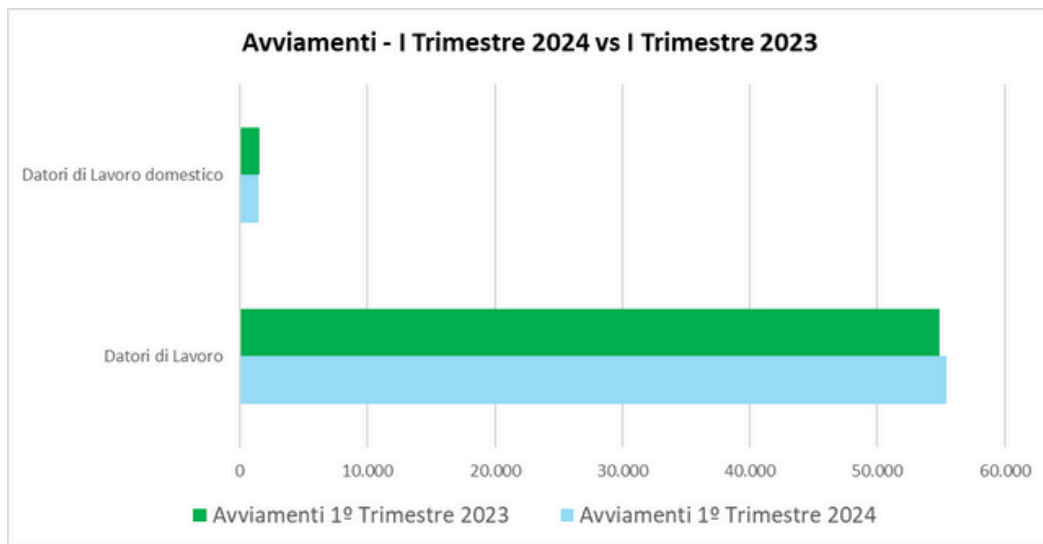
Classificazione Datore	Proroghe 1° trimestre 2024	% 1 Trimestre 2024	Proroghe 1° trimestre 2023	% 1 Trimestre 2023	Delta%
Datori di Lavoro	32.503	99,53%	31.029	99,49%	4,75%
Datori di Lavoro domestico	153	0,47%	158	0,51%	-3,16%
Totale complessivo	32.656	100,00%	31.187	100,00%	4,71%

Classificazione Datore	Trasformazioni TI 1° trimestre 2024	% 1 Trimestre 2024	Trasformazioni TI 1° trimestre 2023	% 1 Trimestre 2023	Delta%
Datori di Lavoro	6.361	99,70%	7.335	99,54%	-13,28%
Datori di Lavoro domestico	19	0,30%	34	0,46%	-44,12%
Totale complessivo	6.380	100,00%	7.369	100,00%	-13,42%

27

DIMENSIONE DI ANALISI: DATORE DI LAVORO

Numero di Avviamenti e Cessazioni per datore di lavoro



RIASSUNTO

“I dati suggeriscono una partenza positiva”

Il **saldo** (differenza tra avviamenti e cessazioni) del primo trimestre 2024 con riferimento allo stesso periodo dell'anno precedente riporta un tasso di crescita pari al 3,17%. I nuovi contratti sono stati 16.163 in più rispetto alle interruzioni di rapporti lavorativi.

Considerando gli **avviamenti** al lavoro, nel 1° trimestre 2024 si contano 56.830 e rimangono complessivamente sullo stesso livello del 1° trimestre 2023 (56.378).

Nell'analisi territoriale si segnala un aumento nei comuni del CPI di Salò (+16,34%) e Orzinuovi (+5,48%) a fronte di una riduzione nei comuni del CPI di Leno (-10,43%), Sarezzo (-9,08%) e Iseo-Palazzolo (-3,44%).

Rimane quasi inalterato, rispetto al 1° trimestre 2023 il rapporto di genere con un 58,5% di avviamenti per i maschi a fronte del 41,5% per le femmine.

Aumentano leggermente gli avviamenti relativi a cittadini extra UE (20.112, +4,08%) e UE (3.345, +4,56%) a fronte di una riduzione per i cittadini italiani (33.373, -1,43%).

Nel 1° trimestre 2024 si registra un modesto incremento (+1,86%) degli avviamenti a tempo parziale (14.988, che corrisponde al 26,37% del totale) e rimane quasi inalterata la modalità di lavoro a tempo pieno (37.425, pari al 65,85% del totale).

Per quanto riguarda la tipologia contrattuale, nel 1° trimestre 2024 diminuiscono gli avviamenti al lavoro a tempo indeterminato (10.143, -6,2% rispetto al 1° trimestre 2023) e di apprendistato (2.080, -5,8% rispetto al 1° trimestre 2023) mentre aumentano quelli a tempo determinato (30.918, +7,59% rispetto al 1° trimestre 2023). Nel periodo in esame diminuiscono anche gli avviamenti al lavoro in somministrazione (7.269, -16,19% rispetto al 1° trimestre 2023) mentre aumentano quelli “intermittenti” (3.907, +20,1% rispetto al 1° trimestre 2023).

Il numero di **cessazioni**, nel 1° trimestre 2024 è di 40.667, in leggera diminuzione (-0,11%) con riferimento allo stesso periodo dell'anno precedente. Con riferimento alle **proroghe**, nel 1° trimestre 2024 si definiscono 32.656 proroghe, in aumento del 4,71% sullo stesso periodo del 2023. Nell'analisi territoriale si segnala un aumento delle proroghe nei comuni del CPI di Orzinuovi (+30,67%) e Brescia (+8,07%) a fronte di una riduzione nei comuni del CPI di Breno (-4,85%) e Sarezzo (-4,47%).

Nel 1° trimestre 2024, rispetto al 1° trimestre 2023, si riduce il numero delle **trasformazioni** dei contratti a tempo indeterminato (6.380, -13,42%).

Nell'analisi territoriale si segnala una riduzione delle trasformazioni in tutti i CPI con valori maggiori nei comuni del CPI di Salò (-29,34%) e Desenzano del Garda (-18,83%) mentre la riduzione appare minore nei comuni del CPI di Iseo-Palazzolo (-2,34%).