

# REPORT PRIMO TRIMESTRE 2026

A cura del  
**Osservatorio Mercato del Lavoro**  
Provincia di Brescia

# Indice

INTRODUZIONE.....	4
FILTRI UTILIZZATI .....	4
ALCUNE DEFINIZIONI.....	5
AMBITO.....	6
PERIODO DI RIFERIMENTO .....	6
DATA CONSOLIDAMENTO.....	6
DIMENSIONI DI ANALISI .....	7
EVENTI LAVORATIVI PER TIPOLOGIA.....	8
DINAMICA MENSILE DEGLI EVENTI LAVORATIVI .....	9
Dimensione di Analisi: CENTRO PER L'IMPIEGO .....	10
Numero di Avviamenti e Cessazioni per CPI di riferimento della sede di lavoro .....	10
Numero di Proroghe e Trasformazioni a TI per CPI di riferimento della sede di lavoro.....	11
Elenco dei comuni interessati per Centro per l'Impiego .....	12
Grafico: Analisi comparativa per Centro per l'Impiego .....	13
Dimensione di Analisi: TIPOLOGIA CONTRATTUALE .....	14
Numero di Avviamenti e Cessazioni per Tipologia Contrattuale.....	14
Numero di Proroghe e Trasformazioni TI per Tipologia Contrattuale .....	15
Grafico: Avviamenti per Tipologia Contrattuale .....	16
Grafico: Cessazioni per Tipologia Contrattuale.....	16
Dimensione di Analisi: QUALIFICA PROFESSIONALE .....	17
Numero di Avviamenti e Cessazioni per Qualifica Professionale .....	17
Numero di Proroghe e Trasformazioni a TI per Qualifica Professionale .....	18
Grafico: Avviamenti per Qualifica Professionale .....	19
Grafico: Cessazioni per Qualifica Professionale .....	19
Dimensione di Analisi: FASCIA DI ETA' .....	20
Numero di Avviamenti e Cessazioni per fascia di età .....	20
Numero di Proroghe e Trasformazioni a TI per fascia di età.....	21
Grafico: Avviamenti per fascia di età .....	22
Grafico: Cessazioni per fascia di età .....	22
Dimensione di Analisi: GENERE .....	23
Numero di Avviamenti, Cessazioni, Proroghe e Trasformazioni a TI per Genere .....	23
Grafico: Analisi comparativa per Genere .....	24
Dimensione di Analisi: ORARIO DI LAVORO .....	25
Numero di Avviamenti, Cessazioni, Proroghe e Trasformazioni a TI per Orario di Lavoro .....	25
Grafico: Analisi comparativa per Orario di lavoro .....	26

Dimensione di Analisi: NAZIONALITA' .....	27
Numero di Avviamenti, Cessazioni, Proroghe e Trasformazioni a TI per Nazionalità .....	27
Grafico: Analisi comparativa per Nazionalità .....	27

## INTRODUZIONE

Questo strumento intende offrire un supporto conoscitivo per l'analisi delle dinamiche occupazionali e degli andamenti del mercato del lavoro. La base informativa utilizzata principalmente è **SI.STA.L. 2.0** (acronimo di Sistema STATistico Lavoro) – sistema informativo statistico del mercato del lavoro di Regione Lombardia – che viene alimentato dai dati amministrativi delle comunicazioni obbligatorie (COB), opportunamente rielaborati in ottica statistica, e consente di avere una lettura del mercato del lavoro secondo una prospettiva di flusso, incentrata sui singoli eventi lavorativi che caratterizzano i rapporti di lavoro e sui passaggi di stato (il che significa che i vari fenomeni oggetto di studio vengono esaminati essenzialmente in considerazione degli eventi che determinano una variazione dello status occupazionale della persona e non in relazione al conteggio del numero degli occupati o dei disoccupati rilevato ad una certa data).

Il passaggio a questa nuova fonte informativa (che dal 2024 ha sostituito definitivamente la versione precedente Sistol 1.0) rappresenta una evoluzione positiva sul piano metodologico, per via di una serie di innovazioni che sono state introdotte nel trattamento delle informazioni e nelle procedure per la **messa in qualità dei dati** che possono essere considerati definitivi dopo circa due mesi.

L'obiettivo di tale attività è stato la realizzazione di un sistema informativo sui temi dell'occupazione unico a livello regionale, contraddistinto da metodologie trasparenti e modalità di elaborazione omogenee per i vari territori.

Le principali grandezze di riferimento qui proposte sono gli Eventi (elemento base su cui si fonda il modello dei dati) suddivisi in:

Avviamenti, Cessazioni, Proroghe e Trasformazioni.

## FILTRI UTILIZZATI

Per l'analisi sono stati utilizzati i seguenti filtri:

- Lavoratori con Sede di Lavoro in provincia di Brescia (eventi relativi ai datori di lavoro della provincia di Brescia).
- Soggetti con età compresa tra 15 e 64 anni (inclusi)
- I dati sono al netto degli eventi corrispondenti a rapporti di breve durata (durata minore o uguale a due giorni)
- I dati sono al netto delle seguenti tipologie contrattuali: Tirocinio, Tirocinio estivo di orientamento, Lavoro o attività socialmente utile (LSU – ASU), Contratti di borsa lavoro e altre work experiences (gruppo Esperienze)
- Vengono scartati tutti gli eventi relativi a rapporti di lavoro al cui interno si configura almeno un evento di tipo UnilavSport.
- I dati delle trasformazioni si riferiscono soltanto alle trasformazioni a Tempo Indeterminato (TI).

## ALCUNE DEFINIZIONI

Avviamento: instaurazione di un rapporto di lavoro tra un individuo e un datore di lavoro. Numero di comunicazioni corrispondenti all'attivazione di un rapporto di lavoro e, quindi delle nuove assunzioni rilevate nel periodo di riferimento.

Cessazione: termine del rapporto di lavoro tra un individuo e un datore di lavoro.

Proroga: prolungamento, oltre i termini previsti, di un rapporto di lavoro a termine o comunque di durata temporanea. Si verifica allorché il rapporto venga prolungato oltre il termine stabilito inizialmente, senza che sia intervenuta una trasformazione del rapporto medesimo.

Trasformazione: si ha trasformazione solo nei casi espressamente indicati dalla norma, allorché il prolungamento del rapporto iniziale comporti una trasformazione legale dello stesso:

- da tempo determinato a tempo indeterminato,
- da tempo parziale a tempo pieno o viceversa,
- da apprendistato a contratto a tempo indeterminato,
- da apprendistato a contratto di apprendistato professionalizzante,
- da contratto di formazione e lavoro a contratto a tempo indeterminato,
- da contratto di inserimento a contratto a tempo indeterminato,

Avviati: individui soggetti ad avviamento; nel corso del periodo analizzato un individuo può essere soggetto a più avviamenti. Coloro che, nel periodo di riferimento, hanno avuto almeno un nuovo contratto di lavoro.

Delta: tasso di crescita rispetto allo stesso periodo dell'anno precedente =  $(\text{Periodo selezionato} - \text{Stesso periodo anno precedente}) / \text{Stesso periodo anno precedente}$ .

## AMBITO

*Territorio: Provincia di Brescia*



## PERIODO DI RIFERIMENTO

*1° Trimestre 2026*

*confronto*

*1° Trimestre 2025*

## DATA CONSOLIDAMENTO

*Eventi al 31/03/2026*

*Le procedure di aggiornamento della banca dati vengono svolte il primo fine settimana “completo” del mese (ossia il primo in cui sia il sabato sia la domenica ricadono nel nuovo mese) e vanno ad esporre gli eventi lavorativi svoltisi al più fino ai due mesi antecedenti.*

*I dati utilizzati per la stesura di questo rapporto sono il frutto dell’ETL (Extract/Transform/Load) del 10 giugno 2026, con il quale è avvenuto il consolidamento al 31/03/2026.*

## DIMENSIONI DI ANALISI

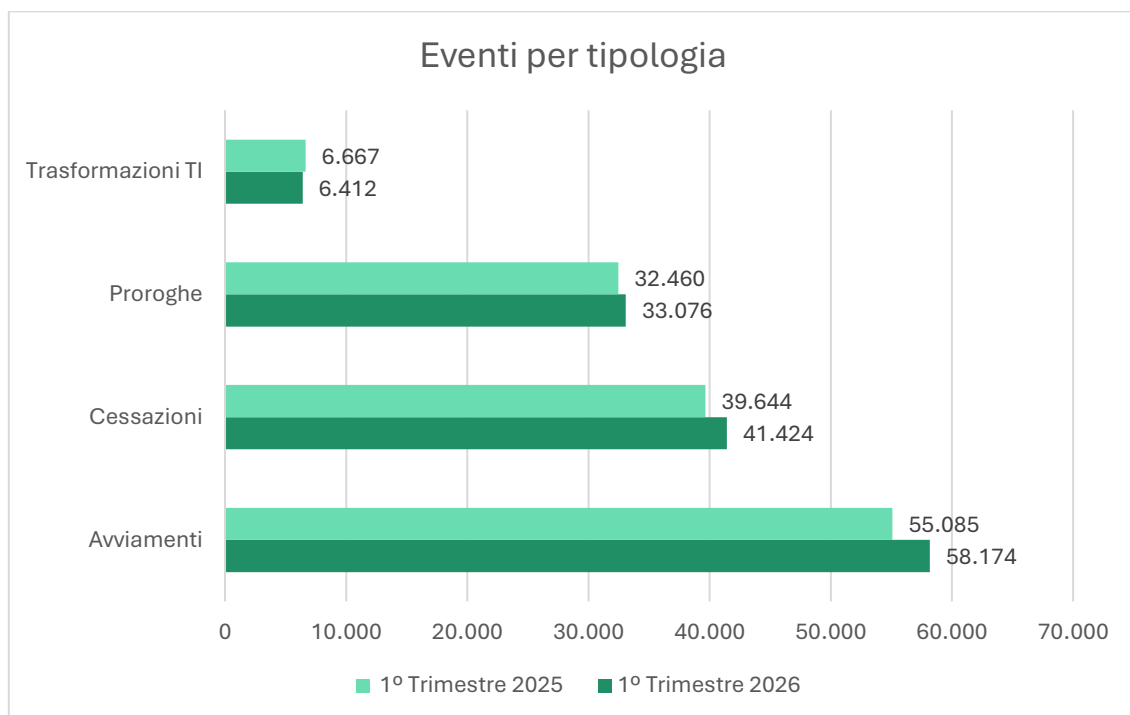
- Centro per l'Impiego: centri per l'impiego di riferimento della sede di lavoro.
- Tipologia Contrattuale: tipo di contratto che regola il rapporto di lavoro che si instaura.
- Qualifica Professionale: qualifica professionale ISTAT assegnata al lavoratore all'atto dell'evento. In caso di Apprendistato deve essere inserita la qualifica professionale che consegnerà l'apprendista al termine del periodo di formazione.
- Fascia di età: viene calcolata l'età del lavoratore alla data dell'evento, filtrata dai 15 a 64 anni e raggruppata in fasce da 5 anni.
- Genere: divisione dei lavoratori per sesso.
- Orario di lavoro: tipologia dell'orario di lavoro (Tempo pieno, Tempo parziale o Non definito). Nei soli casi in cui non sia possibile indicare la tipologia di orario (ad esempio contratto di agenzia) si può inserire il codice "Non Definito".
- Nazionalità: cittadinanza del lavoratore (italiana, UE, Extra UE)
- Sezione Ateco: settore di attività economica.

## EVENTI LAVORATIVI PER TIPOLOGIA

Tipo Evento	1° Trimestre 2026	1° Trimestre 2025	Var. Valori assoluti	Tasso di crescita rispetto allo stesso periodo dell'anno precedente (T1)
Avviamenti	58.174	55.085	3.089	5,61%
Cessazioni	41.424	39.644	1.780	4,49%
Proroghe	33.076	32.460	616	1,90%
Trasformazioni TI	6.412	6.667	-255	-3,82%
Totale	139.086	133.856		
Saldo (S)	16.750	15.441		

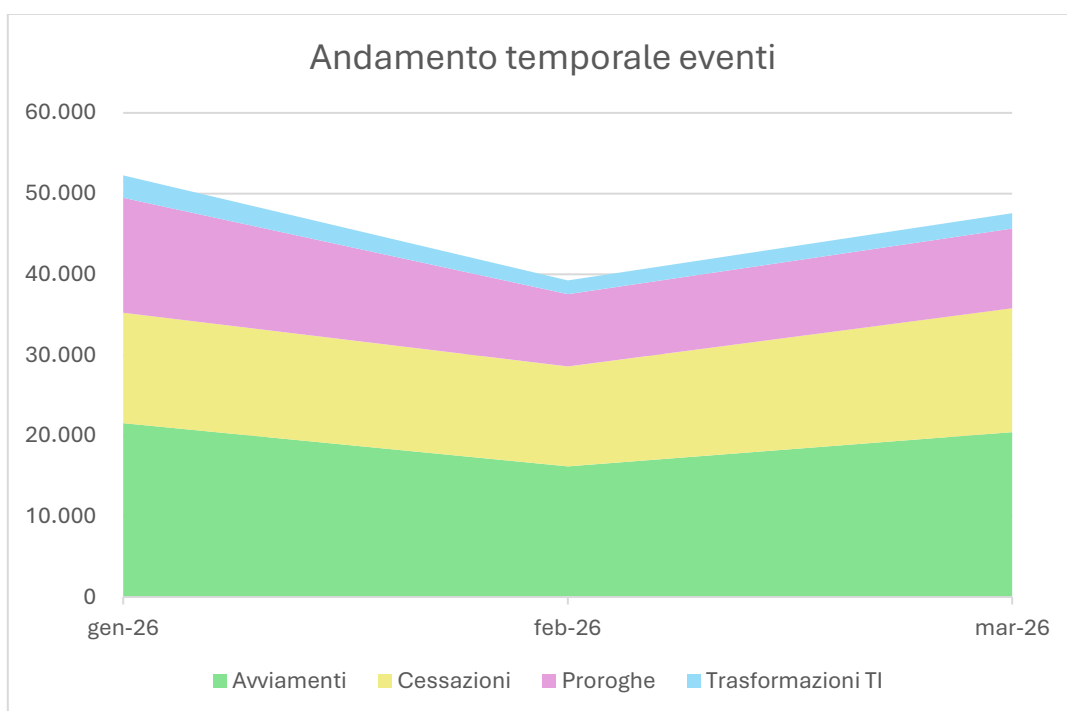
(S): Avviamenti - Cessazioni;

(T1): (Periodo selezionato - Stesso periodo anno precedente) / Stesso periodo anno precedente;



## DINAMICA MENSILE DEGLI EVENTI LAVORATIVI

Mese	Avviamenti	Cessazioni	Proroghe	Trasformazioni TI
<b>gen-26</b>	21.548	13.671	14.259	2.779
<b>feb-26</b>	16.192	12.386	8.956	1.721
<b>mar-26</b>	20.434	15.367	9.861	1.912
<b>Totale</b>	<b>58.174</b>	<b>41.424</b>	<b>33.076</b>	<b>6.412</b>



## Dimensione di Analisi: CENTRO PER L'IMPIEGO

Numero di Avviamenti e Cessazioni per CPI di riferimento della sede di lavoro

CPI	Avviamenti 1° Trimestre 2026	% Avviamenti 1° Trimestre 2026	Avviamenti 1° Trimestre 2025	% Avviamenti 1° Trimestre 2025	Delta%
CPI BRENO	3.219	5,53%	3.519	6,39%	-8,53%
CPI BRESCIA	21.324	36,66%	20.041	36,38%	6,40%
CPI DESENZANO DEL GARDA	8.687	14,93%	8.060	14,63%	7,78%
CPI ISEO - PALAZZOLO SULL'OGGIO	7.249	12,46%	7.181	13,04%	0,95%
CPI LENO	4.062	6,98%	4.037	7,33%	0,62%
CPI ORZINUOVI	4.578	7,87%	4.539	8,24%	0,86%
CPI SALÒ	6.119	10,52%	4.889	8,88%	25,16%
CPI SAREZZO	2.936	5,05%	2.819	5,12%	4,15%
<b>Totale complessivo</b>	<b>58.174</b>	<b>100,00%</b>	<b>55.085</b>	<b>100,00%</b>	<b>5,61%</b>

CPI	Cessazioni 1° Trimestre 2026	% Cessazioni 1° Trimestre 2026	Cessazioni 1° Trimestre 2025	% Cessazioni 1° Trimestre 2025	Delta%
CPI BRENO	2.937	7,09%	2.987	7,53%	-1,67%
CPI BRESCIA	16.749	40,43%	15.949	40,23%	5,02%
CPI DESENZANO DEL GARDA	5.474	13,21%	5.284	13,33%	3,60%
CPI ISEO - PALAZZOLO SULL'OGGIO	5.389	13,01%	4.797	12,10%	12,34%
CPI LENO	2.627	6,34%	2.805	7,08%	-6,35%
CPI ORZINUOVI	3.175	7,66%	3.161	7,97%	0,44%
CPI SALÒ	2.978	7,19%	2.705	6,82%	10,09%
CPI SAREZZO	2.095	5,06%	1.956	4,93%	7,11%
<b>Totale complessivo</b>	<b>41.424</b>	<b>100,00%</b>	<b>39.644</b>	<b>100,00%</b>	<b>4,49%</b>

## Numero di Proroghe e Trasformazioni a TI per CPI di riferimento della sede di lavoro

CPI	Proroghe 1° Trimestre 2026	% Proroghe 1° Trimestre 2026	Proroghe 1° Trimestre 2025	% Proroghe 1° Trimestre 2025	Delta%
CPI BRENO	1.981	5,99%	2.097	6,46%	-5,53%
CPI BRESCIA	12.567	37,99%	12.497	38,50%	0,56%
CPI DESENZANO DEL GARDA	3.558	10,76%	3.682	11,34%	-3,37%
CPI ISEO - PALAZZOLO SULL'OGLIO	4.627	13,99%	4.301	13,25%	7,58%
CPI LENO	2.361	7,14%	2.451	7,55%	-3,67%
CPI ORZINUOVI	3.058	9,25%	2.868	8,84%	6,62%
CPI SALÒ	2.088	6,31%	2.107	6,49%	-0,90%
CPI SAREZZO	2.836	8,57%	2.457	7,57%	15,43%
<b>Totale complessivo</b>	<b>33.076</b>	<b>100,00%</b>	<b>32.460</b>	<b>100,00%</b>	<b>1,90%</b>

CPI	Trasformazioni TI 1° Trimestre 2026	% Trasformazioni TI 1° Trimestre 2026	Trasformazioni TI 1° Trimestre 2025	% Trasformazioni TI 1° Trimestre 2025	Delta%
CPI BRENO	490	7,64%	471	7,06%	4,03%
CPI BRESCIA	2.621	40,88%	2.732	40,98%	-4,06%
CPI DESENZANO DEL GARDA	753	11,74%	825	12,37%	-8,73%
CPI ISEO - PALAZZOLO SULL'OGLIO	772	12,04%	779	11,68%	-0,90%
CPI LENO	465	7,25%	469	7,03%	-0,85%
CPI ORZINUOVI	527	8,22%	556	8,34%	-5,22%
CPI SALÒ	483	7,53%	481	7,21%	0,42%
CPI SAREZZO	301	4,69%	354	5,31%	-14,97%
<b>Totale complessivo</b>	<b>6.412</b>	<b>100,00%</b>	<b>6.667</b>	<b>100,00%</b>	<b>-3,82%</b>

## Elenco dei comuni interessati per Centro per l'Impiego

### **CPI BRESCIA**

Azzano Mella, Berlingo, Borgosatollo, Botticino, Brescia, Capriano del Colle, Castegnato, Castel Mella, Castenedolo, Cellatica, Collebeato, Flero, Gussago, Mazzano, Montirone, Nuvolento, Nuvolera, Ospitaletto, Poncarale, Rezzato, Rodengo Saiano, Roncadelle, San Zeno Naviglio, Torbole Casaglia, Travagliato.

### **CPI BRENO**

Angolo Terme, Artogne, Berzo Demo, Berzo Inferiore, Bienno, Borno, Braone, Breno, Capo di Ponte, Cedegolo, Cerveno, Ceto, Cevo, Cimbergo, Cividate Camuno, Corteno Golgi, Darfo Boario Terme, Edolo, Esine, Gianico, Incudine, Losine, Lozio, Malegno, Malonno, Monno, Niardo, Ono San Pietro, Ossimo, Paisco Lovenò, Paspardo, Pian Camuno, Piancogno, Pisogne, Ponte di Legno, Prestine, Saviore dell'Adamello, Sellero, Sonico, Temù, Vezza d'Oglio, Vione.

### **CPI DESENZANO DEL GARDA**

Bedizzole, Calcinato, Calvagese della Riviera, Carpenedolo, Desenzano del Garda, Lonato del Garda, Manerba del Garda, Moniga del Garda, Montichiari, Padenghe sul Garda, Polpenazze del Garda, Pozzolengo, Sirmione, Soiano del Lago.

### **CPI ISEO - PALAZZOLO SULL'OGGIO**

Adro, Capriolo, Cazzago San Martino, Coccaglio, Cologno, Corte Franca, Erbusco, Iseo, Marone, Monte Isola, Monticelli Brusati, Ome, Paderno Franciacorta, Palazzolo sull'Oglio, Paratico, Passirano, Pontoglio, Provaglio d'Iseo, Rovato, Sale Marasino, Sulzano, Zone.

### **CPI LENO**

Acquafredda, Alfianello, Bagnolo Mella, Bassano Bresciano, Calvisano, Cigole, Fiesse, Gambarara, Ghedi, Gottolengo, Isorella, Leno, Manerbio, Milzano, Pavone del Mella, Pontevecchio, Pralboino, Remedello, San Gervasio Bresciano, Seniga, Visano.

### **CPI ORZINUOVI**

Barbariga, Borgo San Giacomo, Brandico, Castelcovati, Castrezzato, Chiari, Comezzano-Cizzago, Corzano, Dello, Lograto, Longhena, Maclodio, Mairano, Offlaga, Orzinuovi, Orzivecchi, Pompiano, Quinzano d'Oglio, Roccafranca, Rudiano, San Paolo, Trezzano, Urago d'Oglio, Verolanuova, Verolavecchia, Villachiera.

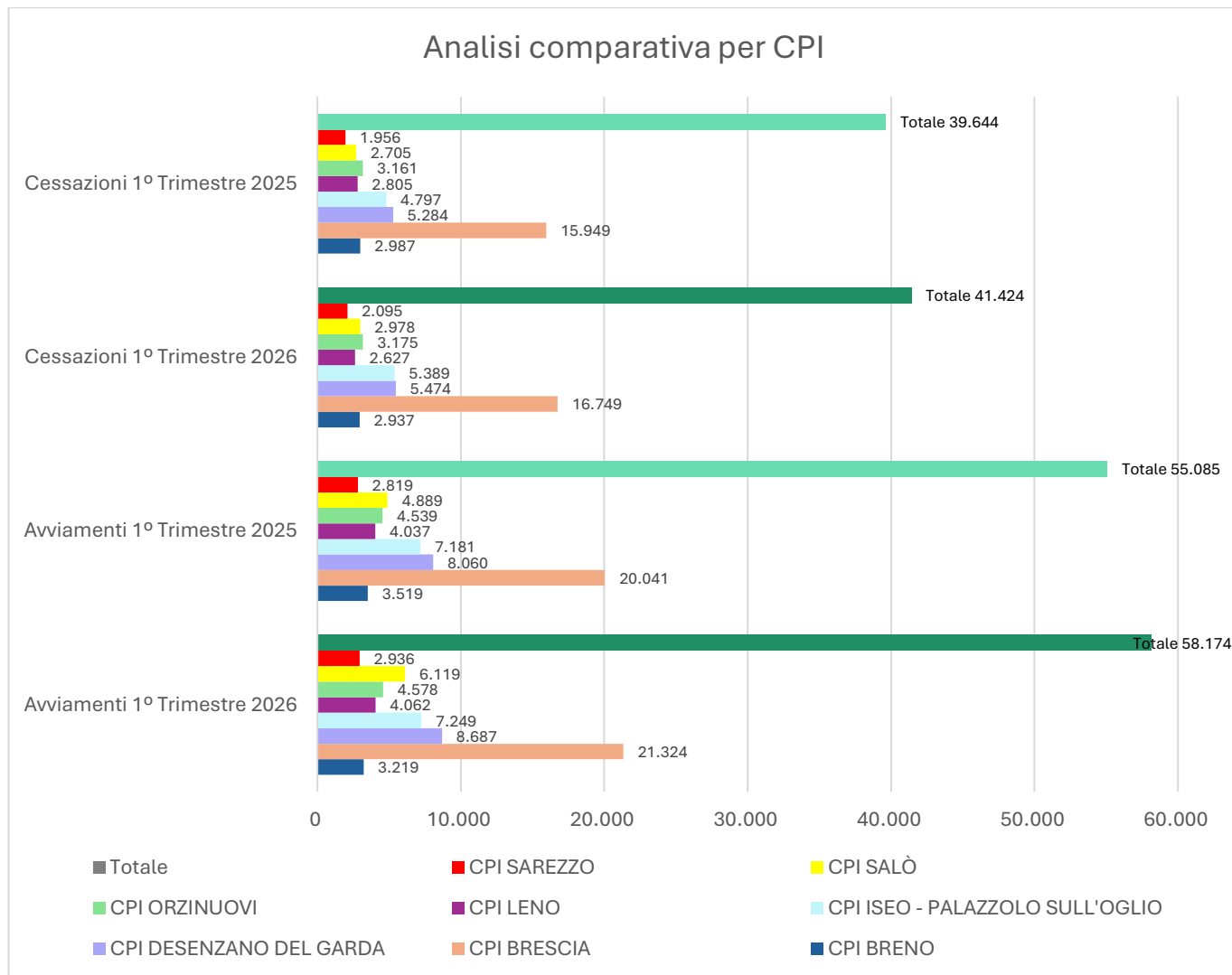
### **CPI SALO'**

Agnosine, Anfo, Bagolino, Barghe, Bione, Capovalle, Casto, Gardone Riviera, Gargnano, Gavardo, Idro, Lavenone, Limone sul Garda, Magasa, Mura, Muscoline, Odolo, Paitone, Pertica Alta, Pertica Bassa, Preseglie, Prevalle, Provaglio Val Sabbia, Puegnago sul Garda, Roè Volciano, Sabbio Chiese, Salò, San Felice del Benaco, Serle, Tignale, Toscolano-Maderno, Tremosine, Treviso Bresciano, Vallio Terme, Valvestino, Vestone, Villanuova sul Clisi, Vobarno.

### **CPI SAREZZO**

Bovegno, Bovezzo, Brione, Caino, Collio, Concesio, Gardone Val Trompia, Irma, Lodrino, Lumezzane, Marcheno, Marmentino, Nave, Pezzaze, Polaveno, Sarezze, Tavernole sul Mella, Villa Carcina.

Grafico: Analisi comparativa per Centro per l'Impiego



## Dimensione di Analisi: TIPOLOGIA CONTRATTUALE

### Numero di Avviamenti e Cessazioni per Tipologia Contrattuale

Tipologia contrattuale	Avviamenti 1° Trimestre 2026	% Avviamenti 1° Trimestre 2026	Avviamenti 1° Trimestre 2025	% Avviamenti 1° Trimestre 2025	Delta%
01.01 Tempo indeterminato	10.012	17,21%	10.019	18,19%	-0,07%
01.02 Apprendistato	1.902	3,27%	1.842	3,34%	3,26%
01.03 Tempo determinato	31.676	54,45%	29.230	53,06%	8,37%
01.04 Somministrazione	7.937	13,64%	7.949	14,43%	-0,15%
02.01 Lavoro intermittente	4.310	7,41%	3.513	6,38%	22,69%
02.03 Lavoro domestico	1.379	2,37%	1.415	2,57%	-2,54%
03.01 Collaborazioni	816	1,40%	995	1,81%	-17,99%
03.02 Spettacolo	120	0,21%	105	0,19%	14,29%
03.04 Contratto di agenzia	12	0,02%	8	0,01%	50,00%
04.02 Lavoro con piattaforma a tempo determinato	10	0,02%	9	0,02%	11,11%
<b>Totale complessivo</b>	<b>58.174</b>	<b>100,00%</b>	<b>55.085</b>	<b>100,00%</b>	<b>5,61%</b>

Tipologia contrattuale	Cessazioni 1° Trimestre 2026	% Cessazioni 1° Trimestre 2026	Cessazioni 1° Trimestre 2025	% Cessazioni 1° Trimestre 2025	Delta%
01.01 Tempo indeterminato	11.868	28,65%	11.511	29,04%	3,10%
01.02 Apprendistato	1.195	2,88%	1.267	3,20%	-5,68%
01.03 Tempo determinato	17.019	41,08%	15.862	40,01%	7,29%
01.04 Somministrazione	5.968	14,41%	6.077	15,33%	-1,79%
02.01 Lavoro intermittente	3.630	8,76%	3.235	8,16%	12,21%
02.03 Lavoro domestico	1.240	2,99%	1.203	3,03%	3,08%
03.01 Collaborazioni	364	0,88%	369	0,93%	-1,36%
03.02 Spettacolo	129	0,31%	104	0,26%	24,04%
03.04 Contratto di agenzia	5	0,01%	7	0,02%	-28,57%
04.01 Lavoro con piattaforma a tempo indeterminato	2	0,00%	3	0,01%	-33,33%
04.02 Lavoro con piattaforma a tempo determinato	4	0,01%	6	0,02%	-33,33%
<b>Totale complessivo</b>	<b>41.424</b>	<b>100,00%</b>	<b>39.644</b>	<b>100,00%</b>	<b>4,49%</b>

### Numero di Proroghe e Trasformazioni TI per Tipologia Contrattuale

Tipologia contrattuale	Proroghe 1° Trimestre 2026	% Proroghe 1° Trimestre 2026	Proroghe 1° Trimestre 2025	% Proroghe 1° Trimestre 2025	Delta%
01.02 Apprendistato	1	0,00%	0	0,00%	0,00%
01.03 Tempo determinato	16.647	50,33%	15.995	49,28%	4,08%
01.04 Somministrazione	11.874	35,90%	12.333	37,99%	-3,72%
02.01 Lavoro intermittente	3.891	11,76%	3.532	10,88%	10,16%
02.03 Lavoro domestico	59	0,18%	38	0,12%	55,26%
03.01 Collaborazioni	583	1,76%	552	1,70%	5,62%
03.02 Spettacolo	14	0,04%	7	0,02%	100,00%
03.04 Contratto di agenzia	2	0,01%	2	0,01%	0,00%
04.02 Lavoro con piattaforma a tempo determinato	5	0,02%	1	0,00%	400,00%
<b>Totale complessivo</b>	<b>33.076</b>	<b>100,00%</b>	<b>32.460</b>	<b>100,00%</b>	<b>1,90%</b>

Tipologia contrattuale	Trasformazioni TI 1° Trimestre 2026	% Trasformazioni TI 1° Trimestre 2026	Trasformazioni TI 1° Trimestre 2025	% Trasformazioni TI 1° Trimestre 2025	Delta%
01.01 Tempo indeterminato	6.107	95,24%	6.396	95,94%	-4,52%
01.02 Apprendistato	7	0,11%	14	0,21%	-50,00%
01.03 Tempo determinato	0	0,00%	1	0,01%	-100,00%
01.04 Somministrazione	139	2,17%	109	1,63%	27,52%
02.01 Lavoro intermittente	147	2,29%	121	1,81%	21,49%
02.03 Lavoro domestico	12	0,19%	26	0,39%	-53,85%
<b>Totale complessivo</b>	<b>6.412</b>	<b>100,00%</b>	<b>6.667</b>	<b>100,00%</b>	<b>-3,82%</b>

Grafico: Avviamenti per Tipologia Contrattuale

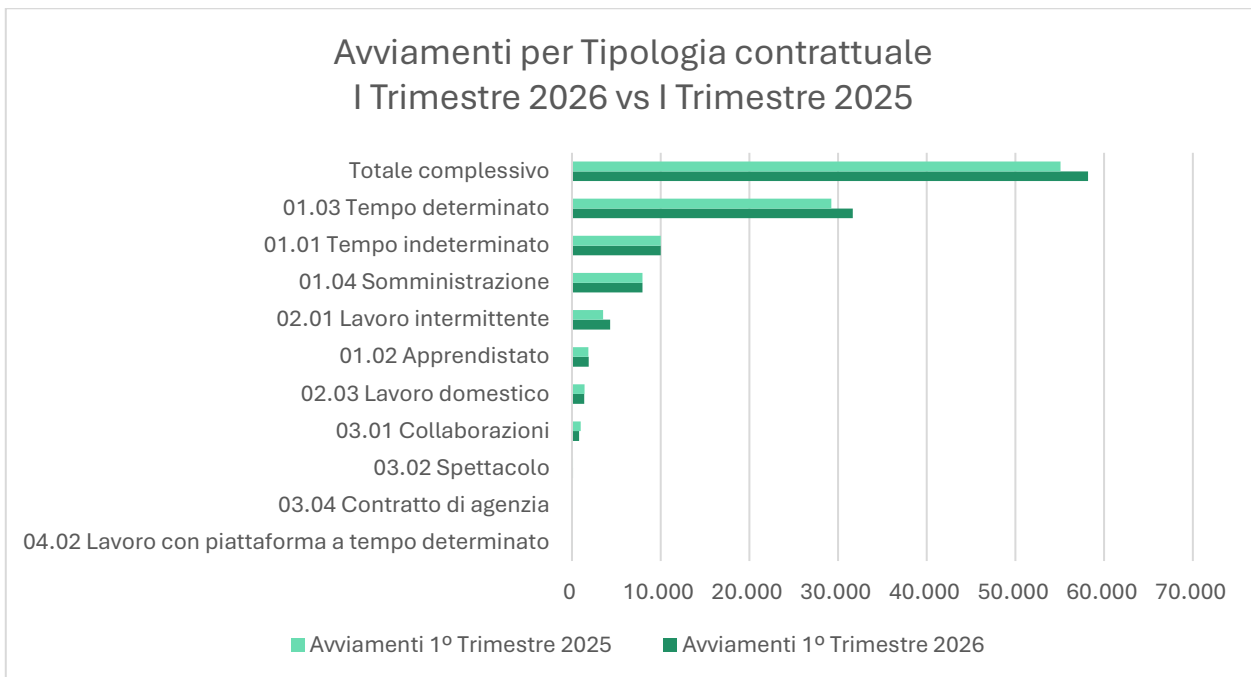
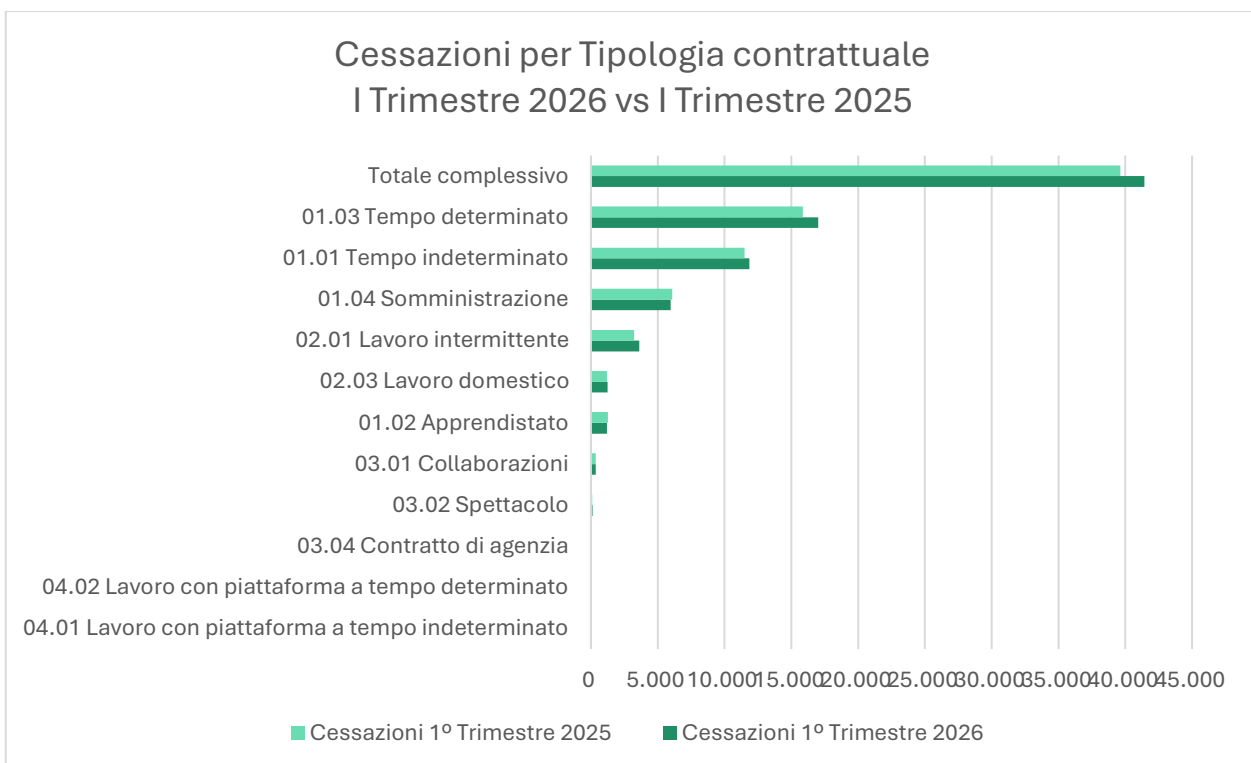


Grafico: Cessazioni per Tipologia Contrattuale



# Dimensione di Analisi: QUALIFICA PROFESSIONALE

## Numero di Avviamenti e Cessazioni per Qualifica Professionale

Qualifica professionale	Avviamenti 1° Trimestre 2026	% Avviamenti 1° Trimestre 2026	Avviamenti 1° Trimestre 2025	% Avviamenti 1° Trimestre 2025	Delta%
1 - LEGISLATORI, IMPRENDITORI E ALTA DIRIGENZA	225	0,39%	227	0,41%	-0,88%
2 - PROFESSIONI INTELLETTUALI, SCIENTIFICHE E DI ELEVATA SPECIALIZZAZIONE	3.904	6,71%	4.006	7,27%	-2,55%
3 - PROFESSIONI TECNICHE	3.941	6,77%	3.568	6,48%	10,45%
4 - PROFESSIONI ESECUTIVE NEL LAVORO D'UFFICIO	5.852	10,06%	5.653	10,26%	3,52%
5 - PROFESSIONI QUALIFICATE NELLE ATTIVITA' COMMERCIALI E NEI SERVIZI	13.730	23,60%	12.343	22,41%	11,24%
6 - ARTIGIANI, OPERAI SPECIALIZZATI E AGRICOLTORI	9.976	17,15%	9.381	17,03%	6,34%
7 - CONDUTTORI DI IMPIANTI, OPERAI DI MACCHINARI FISSI E MOBILI E CONDUCENTI DI VEICOLI	6.463	11,11%	6.089	11,05%	6,14%
8 - PROFESSIONI NON QUALIFICATE	14.083	24,21%	13.818	25,08%	1,92%
<b>Totale complessivo</b>	<b>58.174</b>	<b>100,00%</b>	<b>55.085</b>	<b>100,00%</b>	<b>5,61%</b>

Qualifica professionale	Cessazioni 1° Trimestre 2026	% Cessazioni 1° Trimestre 2026	Cessazioni 1° Trimestre 2025	% Cessazioni 1° Trimestre 2025	Delta%
1 - LEGISLATORI, IMPRENDITORI E ALTA DIRIGENZA	135	0,33%	120	0,30%	12,50%
2 - PROFESSIONI INTELLETTUALI, SCIENTIFICHE E DI ELEVATA SPECIALIZZAZIONE	2.804	6,77%	2.742	6,92%	2,26%
3 - PROFESSIONI TECNICHE	2.581	6,23%	2.354	5,94%	9,64%
4 - PROFESSIONI ESECUTIVE NEL LAVORO D'UFFICIO	3.905	9,43%	3.991	10,07%	-2,15%
5 - PROFESSIONI QUALIFICATE NELLE ATTIVITA' COMMERCIALI E NEI SERVIZI	10.779	26,02%	10.396	26,22%	3,68%
6 - ARTIGIANI, OPERAI SPECIALIZZATI E AGRICOLTORI	7.469	18,03%	6.528	16,47%	14,41%
7 - CONDUTTORI DI IMPIANTI, OPERAI DI MACCHINARI FISSI E MOBILI E CONDUCENTI DI VEICOLI	4.531	10,94%	4.545	11,46%	-0,31%
8 - PROFESSIONI NON QUALIFICATE	9.220	22,26%	8.967	22,62%	2,82%
9 - FORZE ARMATE	0	0,00%	1	0,00%	-100,00%
<b>Totale complessivo</b>	<b>41.424</b>	<b>100,00%</b>	<b>39.644</b>	<b>100,00%</b>	<b>4,49%</b>

## Numero di Proroghe e Trasformazioni a TI per Qualifica Professionale

Qualifica professionale	Proroghe 1° Trimestre 2026	% Proroghe 1° Trimestre 2026	Proroghe 1° Trimestre 2025	% Proroghe 1° Trimestre 2025	Delta%
1 - LEGISLATORI, IMPRENDITORI E ALTA DIRIGENZA	17	0,05%	24	0,07%	-29,17%
2 - PROFESSIONI INTELLETTUALI, SCIENTIFICHE E DI ELEVATA SPECIALIZZAZIONE	1.265	3,82%	1.134	3,49%	11,55%
3 - PROFESSIONI TECNICHE	1.576	4,76%	1.441	4,44%	9,37%
4 - PROFESSIONI ESECUTIVE NEL LAVORO D'UFFICIO	2.286	6,91%	2.563	7,90%	-10,81%
5 - PROFESSIONI QUALIFICATE NELLE ATTIVITA' COMMERCIALI E NEI SERVIZI	7.661	23,16%	7.506	23,12%	2,07%
6 - ARTIGIANI, OPERAI SPECIALIZZATI E AGRICOLTORI	5.825	17,61%	5.116	15,76%	13,86%
7 - CONDUTTORI DI IMPIANTI, OPERAI DI MACCHINARI FISSI E MOBILI E CONDUCENTI DI VEICOLI	5.918	17,89%	6.040	18,61%	-2,02%
8 - PROFESSIONI NON QUALIFICATE	8.528	25,78%	8.636	26,61%	-1,25%
<b>Totale complessivo</b>	<b>33.076</b>	<b>100,00%</b>	<b>32.460</b>	<b>100,00%</b>	<b>1,90%</b>

Qualifica professionale	Trasformazioni TI 1° Trimestre 2026	% Trasformazioni TI 1° Trimestre 2026	Trasformazioni TI 1° Trimestre 2025	% Trasformazioni TI 1° Trimestre 2025	Delta%
1 - LEGISLATORI, IMPRENDITORI E ALTA DIRIGENZA	14	0,22%	6	0,09%	133,33%
2 - PROFESSIONI INTELLETTUALI, SCIENTIFICHE E DI ELEVATA SPECIALIZZAZIONE	183	2,85%	218	3,27%	-16,06%
3 - PROFESSIONI TECNICHE	586	9,14%	525	7,87%	11,62%
4 - PROFESSIONI ESECUTIVE NEL LAVORO D'UFFICIO	844	13,16%	975	14,62%	-13,44%
5 - PROFESSIONI QUALIFICATE NELLE ATTIVITA' COMMERCIALI E NEI SERVIZI	1.458	22,74%	1.565	23,47%	-6,84%
6 - ARTIGIANI, OPERAI SPECIALIZZATI E AGRICOLTORI	1.435	22,38%	1.429	21,43%	0,42%
7 - CONDUTTORI DI IMPIANTI, OPERAI DI MACCHINARI FISSI E MOBILI E CONDUCENTI DI VEICOLI	771	12,02%	757	11,35%	1,85%
8 - PROFESSIONI NON QUALIFICATE	1.121	17,48%	1.192	17,88%	-5,96%
<b>Totale complessivo</b>	<b>6.412</b>	<b>100,00%</b>	<b>6.667</b>	<b>100,00%</b>	<b>-3,82%</b>

Grafico: Avviamenti per Qualifica Professionale

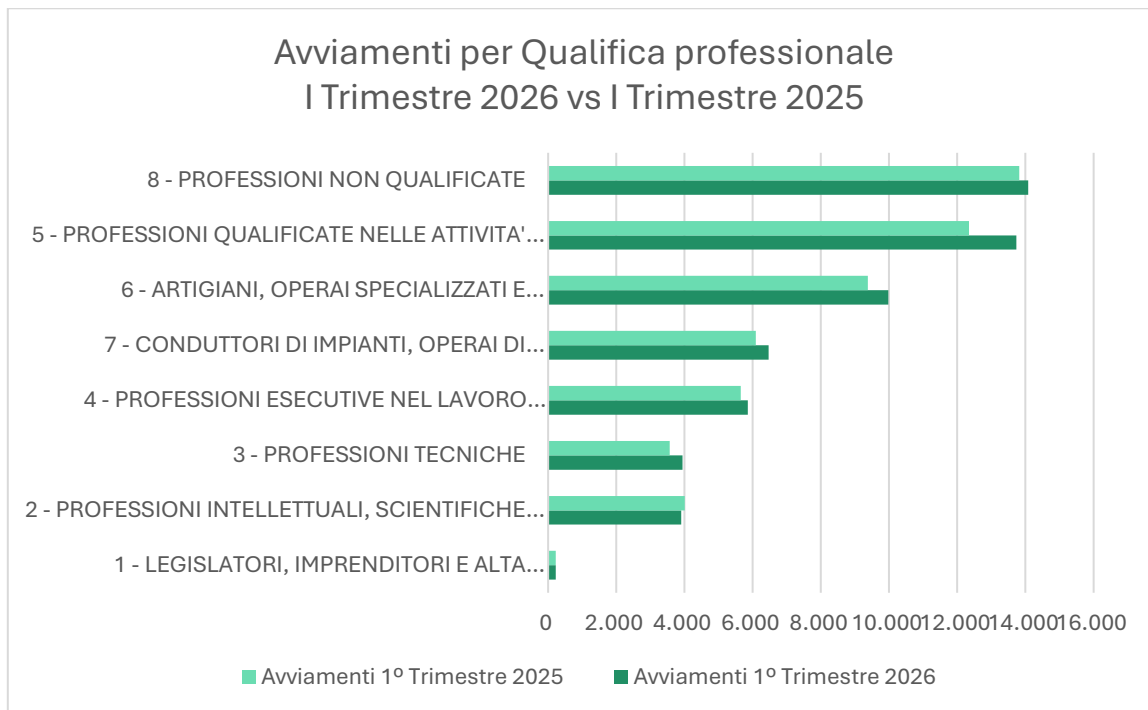
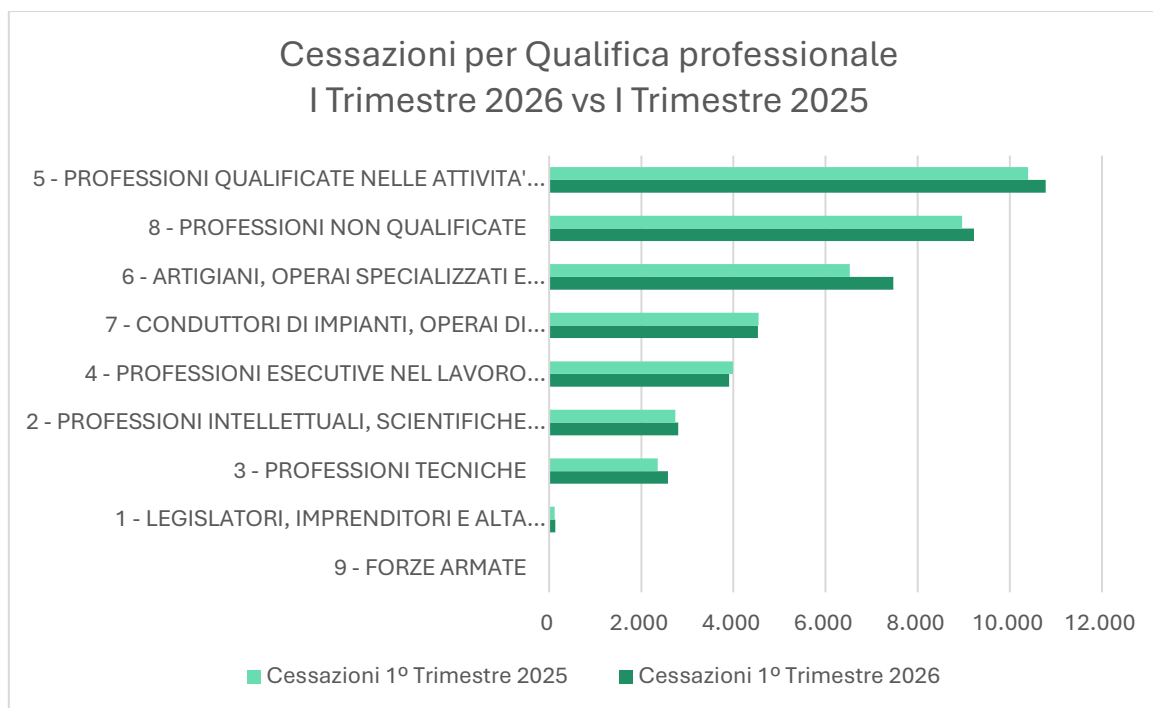


Grafico: Cessazioni per Qualifica Professionale



## Dimensione di Analisi: FASCIA DI ETA'

Numero di Avviamenti e Cessazioni per fascia di età

Fascia di età	Avviamenti 1° Trimestre 2026	% Avviamenti 1° Trimestre 2026	Avviamenti 1° Trimestre 2025	% Avviamenti 1° Trimestre 2025	Delta%
15-19	1.298	2,23%	1.214	2,20%	6,92%
20-24	10.303	17,71%	9.187	16,68%	12,15%
25-29	9.472	16,28%	8.666	15,73%	9,30%
30-34	7.193	12,36%	6.874	12,48%	4,64%
35-39	6.073	10,44%	6.173	11,21%	-1,62%
40-44	5.867	10,09%	5.648	10,25%	3,88%
45-49	5.655	9,72%	5.514	10,01%	2,56%
50-54	5.280	9,08%	5.106	9,27%	3,41%
55-59	4.220	7,25%	4.077	7,40%	3,51%
60-64	2.813	4,84%	2.626	4,77%	7,12%
<b>Totale complessivo</b>	<b>58.174</b>	<b>100,00%</b>	<b>55.085</b>	<b>100,00%</b>	<b>5,61%</b>

Fascia di età	Cessazioni 1° Trimestre 2026	% Cessazioni 1° Trimestre 2026	Cessazioni 1° Trimestre 2025	% Cessazioni 1° Trimestre 2025	Delta%
15-19	670	1,62%	574	1,45%	16,72%
20-24	7.000	16,90%	6.214	15,67%	12,65%
25-29	6.780	16,37%	6.294	15,88%	7,72%
30-34	5.227	12,62%	4.988	12,58%	4,79%
35-39	4.367	10,54%	4.492	11,33%	-2,78%
40-44	4.126	9,96%	4.099	10,34%	0,66%
45-49	3.959	9,56%	3.971	10,02%	-0,30%
50-54	3.753	9,06%	3.627	9,15%	3,47%
55-59	3.112	7,51%	3.135	7,91%	-0,73%
60-64	2.430	5,87%	2.250	5,68%	8,00%
<b>Totale complessivo</b>	<b>41.424</b>	<b>100,00%</b>	<b>39.644</b>	<b>100,00%</b>	<b>4,49%</b>

## Numero di Proroghe e Trasformazioni a TI per fascia di età

Fascia di età	Proroghe 1° Trimestre 2026	% Proroghe 1° Trimestre 2026	Proroghe 1° Trimestre 2025	% Proroghe 1° Trimestre 2025	Delta%
15-19	781	2,36%	720	2,22%	8,47%
20-24	7.096	21,45%	6.886	21,21%	3,05%
25-29	5.507	16,65%	5.204	16,03%	5,82%
30-34	4.124	12,47%	3.933	12,12%	4,86%
35-39	3.461	10,46%	3.598	11,08%	-3,81%
40-44	3.197	9,67%	3.177	9,79%	0,63%
45-49	2.909	8,79%	3.003	9,25%	-3,13%
50-54	2.671	8,08%	2.625	8,09%	1,75%
55-59	1.941	5,87%	2.063	6,36%	-5,91%
60-64	1.389	4,20%	1.251	3,85%	11,03%
<b>Totale complessivo</b>	<b>33.076</b>	<b>100,00%</b>	<b>32.460</b>	<b>100,00%</b>	<b>1,90%</b>

Fascia di età	Trasformazioni TI 1° Trimestre 2026	% Trasformazioni TI 1° Trimestre 2026	Trasformazioni TI 1° Trimestre 2025	% Trasformazioni TI 1° Trimestre 2025	Delta%
15-19	45	0,70%	50	0,75%	-10,00%
20-24	1.159	18,08%	1.202	18,03%	-3,58%
25-29	1.207	18,82%	1.297	19,45%	-6,94%
30-34	814	12,69%	892	13,38%	-8,74%
35-39	694	10,82%	725	10,87%	-4,28%
40-44	604	9,42%	632	9,48%	-4,43%
45-49	627	9,78%	627	9,40%	0,00%
50-54	575	8,97%	573	8,59%	0,35%
55-59	445	6,94%	419	6,28%	6,21%
60-64	242	3,77%	250	3,75%	-3,20%
<b>Totale complessivo</b>	<b>6.412</b>	<b>100,00%</b>	<b>6.667</b>	<b>100,00%</b>	<b>-3,82%</b>

Grafico: Avviamenti per fascia di età

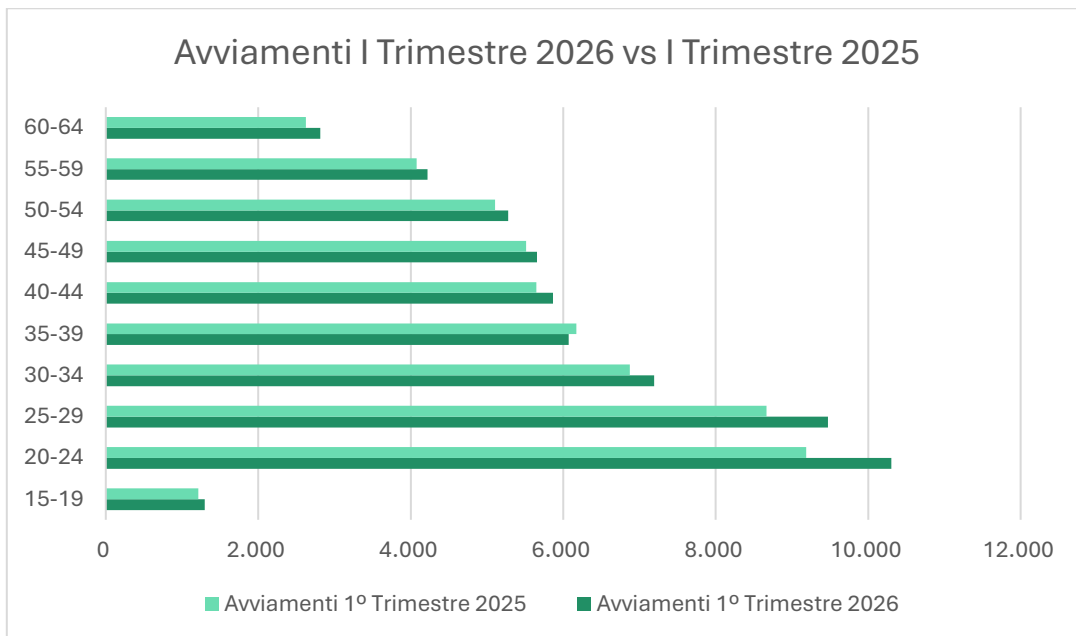
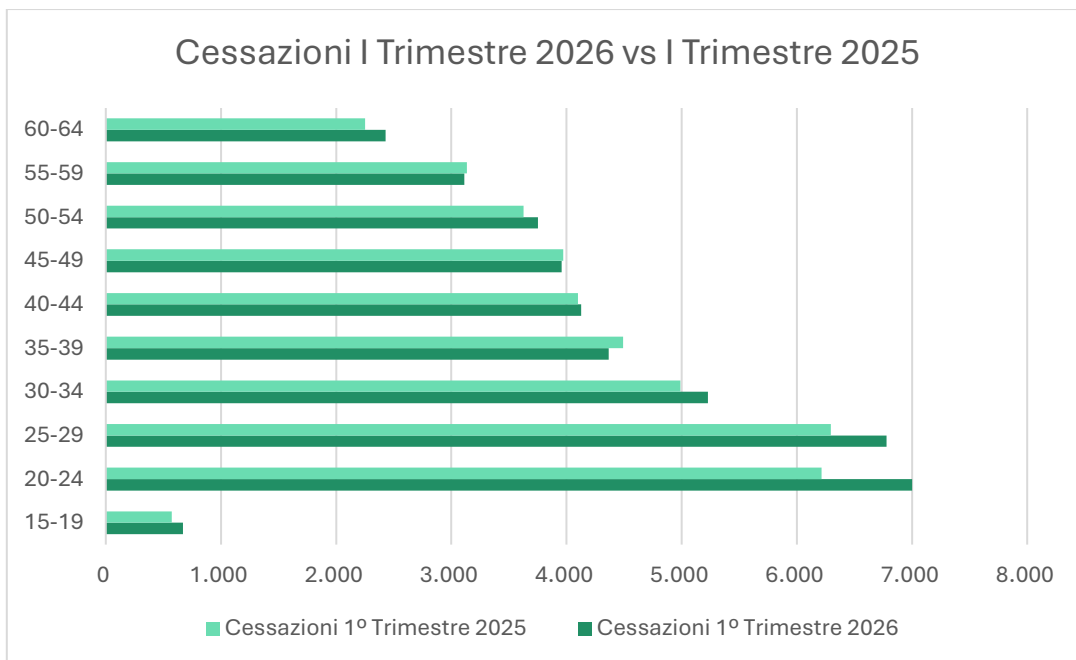


Grafico: Cessazioni per fascia di età



## Dimensione di Analisi: GENERE

Numero di Avviamenti, Cessazioni, Proroghe e Trasformazioni a TI per Genere

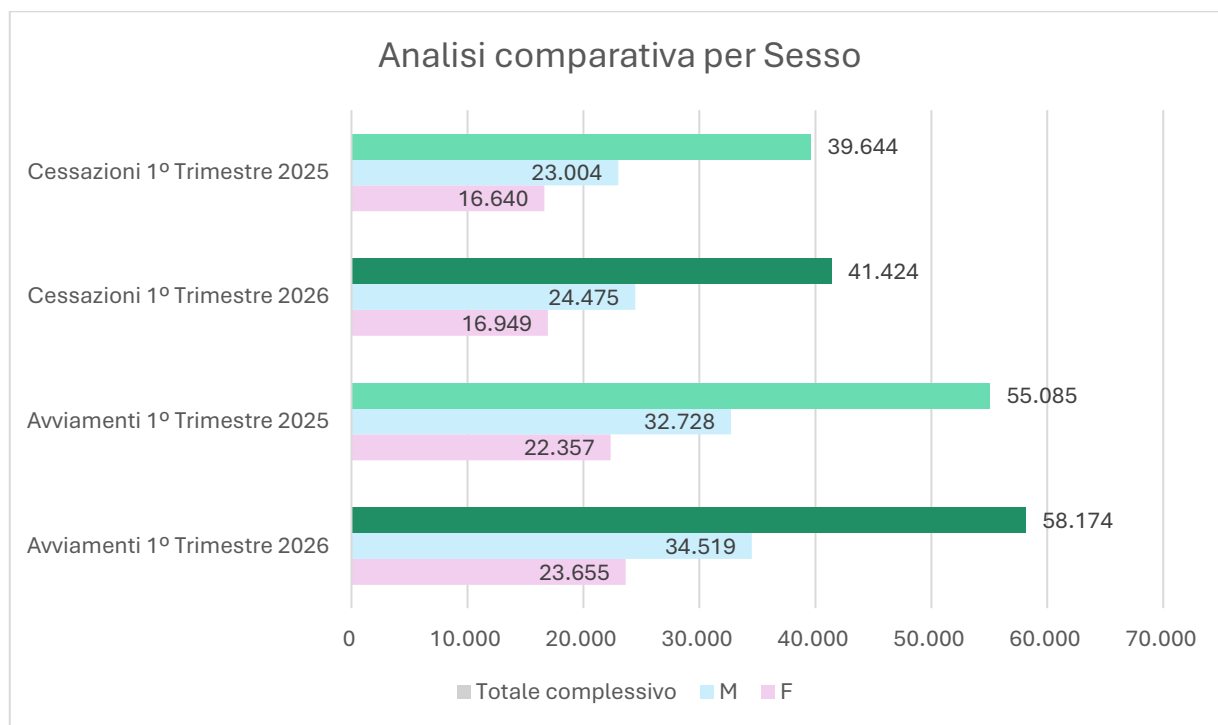
Sesso	Avviamenti 1° Trimestre 2026	% Avviamenti 1° Trimestre 2026	Avviamenti 1° Trimestre 2025	% Avviamenti 1° Trimestre 2025	Delta%
F	23.655	40,66%	22.357	40,59%	5,81%
M	34.519	59,34%	32.728	59,41%	5,47%
<b>Totale complessivo</b>	<b>58.174</b>	<b>100,00%</b>	<b>55.085</b>	<b>100,00%</b>	<b>5,61%</b>

Sesso	Cessazioni 1° Trimestre 2026	% Cessazioni 1° Trimestre 2026	Cessazioni 1° Trimestre 2025	% Cessazioni 1° Trimestre 2025	Delta%
F	16.949	40,92%	16.640	41,97%	1,86%
M	24.475	59,08%	23.004	58,03%	6,39%
<b>Totale complessivo</b>	<b>41.424</b>	<b>100,00%</b>	<b>39.644</b>	<b>100,00%</b>	<b>4,49%</b>

Sesso	Proroghe 1° Trimestre 2026	% Proroghe 1° Trimestre 2026	Proroghe 1° Trimestre 2025	% Proroghe 1° Trimestre 2025	Delta%
F	12.826	38,78%	12.870	39,65%	-0,34%
M	20.250	61,22%	19.590	60,35%	3,37%
<b>Totale complessivo</b>	<b>33.076</b>	<b>100,00%</b>	<b>32.460</b>	<b>100,00%</b>	<b>1,90%</b>

Sesso	Trasformazioni TI 1° Trimestre 2026	% Trasformazioni TI 1° Trimestre 2026	Trasformazioni TI 1° Trimestre 2025	% Trasformazioni TI 1° Trimestre 2025	Delta%
F	2.584	40,30%	2.702	40,53%	-4,37%
M	3.828	59,70%	3.965	59,47%	-3,46%
<b>Totale complessivo</b>	<b>6.412</b>	<b>100,00%</b>	<b>6.667</b>	<b>100,00%</b>	<b>-3,82%</b>

## Grafico: Analisi comparativa per Genere



## Dimensione di Analisi: ORARIO DI LAVORO

Numero di Avviamenti, Cessazioni, Proroghe e Trasformazioni a TI per Orario di Lavoro

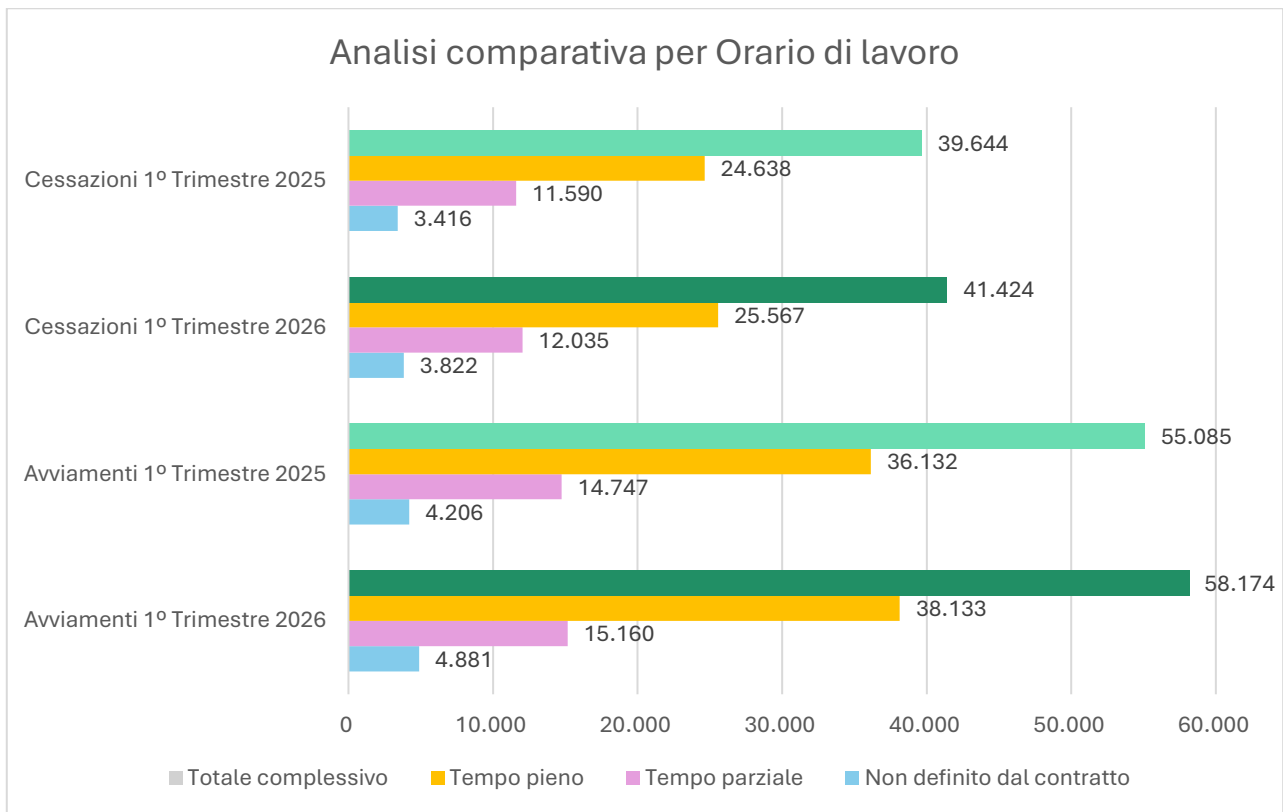
Orario di lavoro	Avviamenti 1° Trimestre 2026	% Avviamenti 1° Trimestre 2026	Avviamenti 1° Trimestre 2025	% Avviamenti 1° Trimestre 2025	Delta%
Non definito dal contratto	4.881	8,39%	4.206	7,64%	16,05%
Tempo parziale	15.160	26,06%	14.747	26,77%	2,80%
Tempo pieno	38.133	65,55%	36.132	65,59%	5,54%
<b>Totale complessivo</b>	<b>58.174</b>	<b>100,00%</b>	<b>55.085</b>	<b>100,00%</b>	<b>5,61%</b>

Orario di lavoro	Cessazioni 1° Trimestre 2026	% Cessazioni 1° Trimestre 2026	Cessazioni 1° Trimestre 2025	% Cessazioni 1° Trimestre 2025	Delta%
Non definito dal contratto	3.822	9,23%	3.416	8,62%	11,89%
Tempo parziale	12.035	29,05%	11.590	29,24%	3,84%
Tempo pieno	25.567	61,72%	24.638	62,15%	3,77%
<b>Totale complessivo</b>	<b>41.424</b>	<b>100,00%</b>	<b>39.644</b>	<b>100,00%</b>	<b>4,49%</b>

Orario di lavoro	Proroghe 1° Trimestre 2026	% Proroghe 1° Trimestre 2026	Proroghe 1° Trimestre 2025	% Proroghe 1° Trimestre 2025	Delta%
Non definito dal contratto	4.167	12,60%	3.791	11,68%	9,92%
Tempo parziale	9.085	27,47%	8.894	27,40%	2,15%
Tempo pieno	19.824	59,93%	19.775	60,92%	0,25%
<b>Totale complessivo</b>	<b>33.076</b>	<b>100,00%</b>	<b>32.460</b>	<b>100,00%</b>	<b>1,90%</b>

Orario di lavoro	Trasformazioni TI 1° Trimestre 2026	% Trasformazioni TI 1° Trimestre 2026	Trasformazioni TI 1° Trimestre 2025	% Trasformazioni TI 1° Trimestre 2025	Delta%
Non definito dal contratto	137	2,14%	115	1,72%	19,13%
Tempo parziale	2.080	32,44%	2.184	32,76%	-4,76%
Tempo pieno	4.195	65,42%	4.368	65,52%	-3,96%
<b>Totale complessivo</b>	<b>6.412</b>	<b>100,00%</b>	<b>6.667</b>	<b>100,00%</b>	<b>-3,82%</b>

## Grafico: Analisi comparativa per Orario di lavoro



## Dimensione di Analisi: NAZIONALITA'

Numero di Avviamenti, Cessazioni, Proroghe e Trasformazioni a TI per Nazionalità

Nazionalità	Avviamenti 1° Trimestre 2026	% Avviamenti 1° Trimestre 2026	Avviamenti 1° Trimestre 2025	% Avviamenti 1° Trimestre 2025	Delta%
Extra UE	22.196	38,15%	20.654	37,49%	7,47%
Italia	32.929	56,60%	31.426	57,05%	4,78%
UE	3.049	5,24%	3.005	5,46%	1,46%
<b>Totale complessivo</b>	<b>58.174</b>	<b>100,00%</b>	<b>55.085</b>	<b>100,00%</b>	<b>5,61%</b>

Nazionalità	Cessazioni 1° Trimestre 2026	% Cessazioni 1° Trimestre 2026	Cessazioni 1° Trimestre 2025	% Cessazioni 1° Trimestre 2025	Delta%
Extra UE	15.309	36,96%	14.568	36,75%	5,09%
Italia	24.084	58,14%	23.332	58,85%	3,22%
UE	2.031	4,90%	1.744	4,40%	16,46%
<b>Totale complessivo</b>	<b>41.424</b>	<b>100,00%</b>	<b>39.644</b>	<b>100,00%</b>	<b>4,49%</b>

Nazionalità	Proroghe 1° Trimestre 2026	% Proroghe 1° Trimestre 2026	Proroghe 1° Trimestre 2025	% Proroghe 1° Trimestre 2025	Delta%
Extra UE	14.978	45,28%	14.104	43,45%	6,20%
Italia	16.834	50,89%	17.091	52,65%	-1,50%
UE	1.264	3,82%	1.265	3,90%	-0,08%
<b>Totale complessivo</b>	<b>33.076</b>	<b>100,00%</b>	<b>32.460</b>	<b>100,00%</b>	<b>1,90%</b>

Nazionalità	Trasformazioni TI 1° Trimestre 2026	% Trasformazioni TI 1° Trimestre 2026	Trasformazioni TI 1° Trimestre 2025	% Trasformazioni TI 1° Trimestre 2025	Delta%
Extra UE	2.099	32,74%	2.065	30,97%	1,65%
Italia	4.068	63,44%	4.300	64,50%	-5,40%
UE	245	3,82%	302	4,53%	-18,87%
<b>Totale complessivo</b>	<b>6.412</b>	<b>100,00%</b>	<b>6.667</b>	<b>100,00%</b>	<b>-3,82%</b>

Grafico: Analisi comparativa per Nazionalità

